



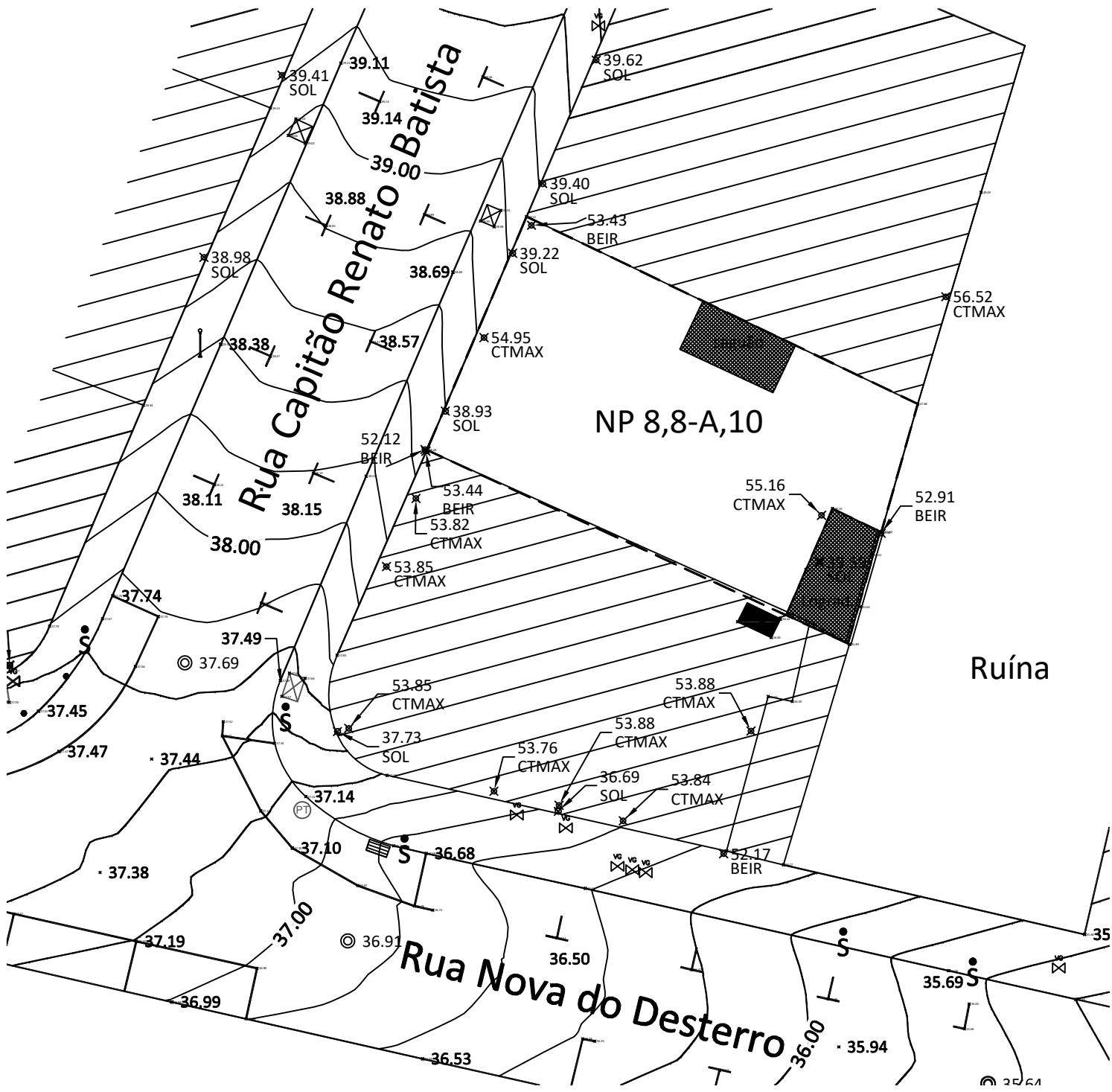
Misericórdia de Lisboa. Por boas causas.

## ÍNDICE DE DESENHOS

RUA CAPITÃO RENATO BAPTISTA N.º 8/10.

ARROIOS, LISBOA

Folha	Nome	Descrição
00	Índice de Desenhos	
01	Levantamento Topográfico	Planta
02	Existente	Plantas - Existente
03	Existente	Cortes e Alçados - Existente
04	Alterações	Plantas - Alterações
05	Alterações	Plantas - Alterações
06	Proposta	Plantas - Proposta
07	Proposta	Cortes e Alçados - Proposta
08	Proposta	Pormenor de Caixilharia Tipo
09	Índice de Layers	



Quadro de áreas


	Área Total da Parcela= 141,67 m2
	Área Coberta= 125,97 m2
	Área Descoberta= 15,70 m2
<div>ÁREA DO LOGRADOURO= 8,83 m2</div> <div>ÁREA DO SAGUÃO= 6,87 m2</div>	

**NOTA:**  
Todas as cotas deste desenho devem ser devidamente verificadas em obra antes do início dos respectivos trabalhos.

www.toporigor.pt

**CONTACTOS:**  
Sede: Avenida O Século nº 90, 2ºdo  
2135-231 Samora Correia  
Tel: 938 354 756 ou geral.toporigor@gmail.com  
Área operacional:  
Largo General Humberto Delgado, n.º5 1ººrt  
2135 - 029 Porto Alto- Samora Correia  
Fax: 263 580 555 ou toporigor.operacional@gmail.com


O original deste trabalho deverá acompanhar todo o processo a que se destina, devidamente assinado pelo técnico autor e carimbado pela gerência da empresa. Apenas a imposição de carimbo/assinatura, confere autenticidade ao documento. Este trabalho não pode ser reproduzido sem autorização prévia da empresa.



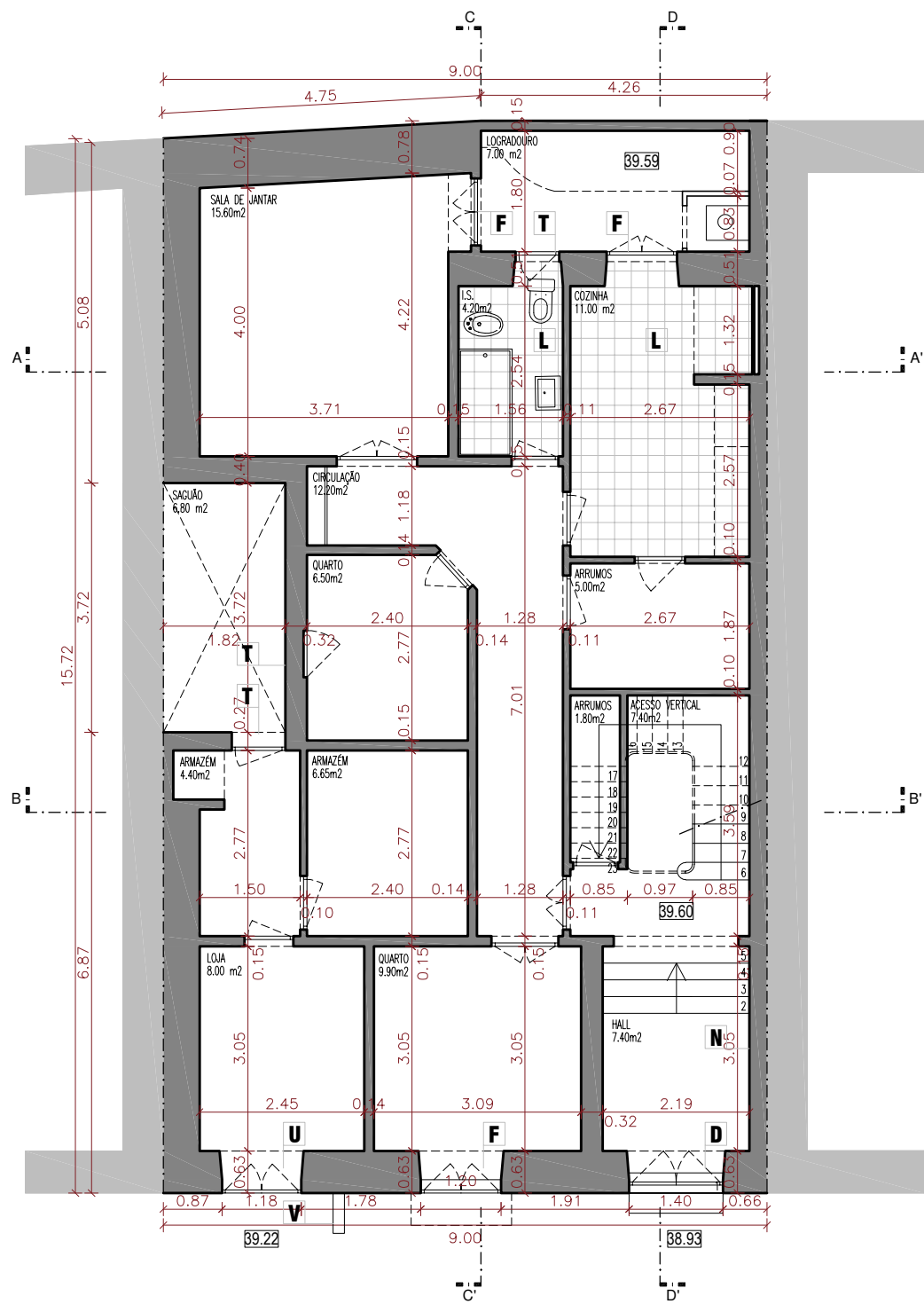
	SOBREIRO		VEDAÇÃO
	PINHEIRO		POSTE ILUMINAÇÃO
	OLIVEIRA		POSTE ELECTRICIDADE
	ARVORE DIVERSA		POSTE TELEFÓNICO
	MARCO PROPRIEDADE		POSTE MÉDIA TENSÃO
	EDIFÍCIOS/CASAS		TORRE ALTA TENSÃO
	TELHEIRO/ALPENDRE		LINHA ALTA TENSÃO
	RUINA		LINHA MÉDIA TENSÃO
	POÇO/DEPÓSITO		LINHA BAIXA TENSÃO
	CAIXA SANEAMENTO		LINHA TELEFÓNICA
	CAIXAS DIVERSAS		QUADRO ELECTRICO
	SUMIDOURO		PASSAGEM PEÕES
	SERVIÇO INCÊNDIOS		TRÁNSITO AUTOMÓVEL
	MURO		ESTRADA ASFALTADA
	MURO DE PEDRA		ESTRADA TERRA BATIDA
	MURO DE SUPORTE		CAMINHO/ACESSO
	TALUDE		CAMINHO DE FERRO
	LINHA DE ÁGUA		PONTE

REQUERENTE: SCM Lisboa  
MORADA: Rua Cap. Renato Batista nº8,8A,10  
REVISÃO DA LEGENDA: 09/01/2016

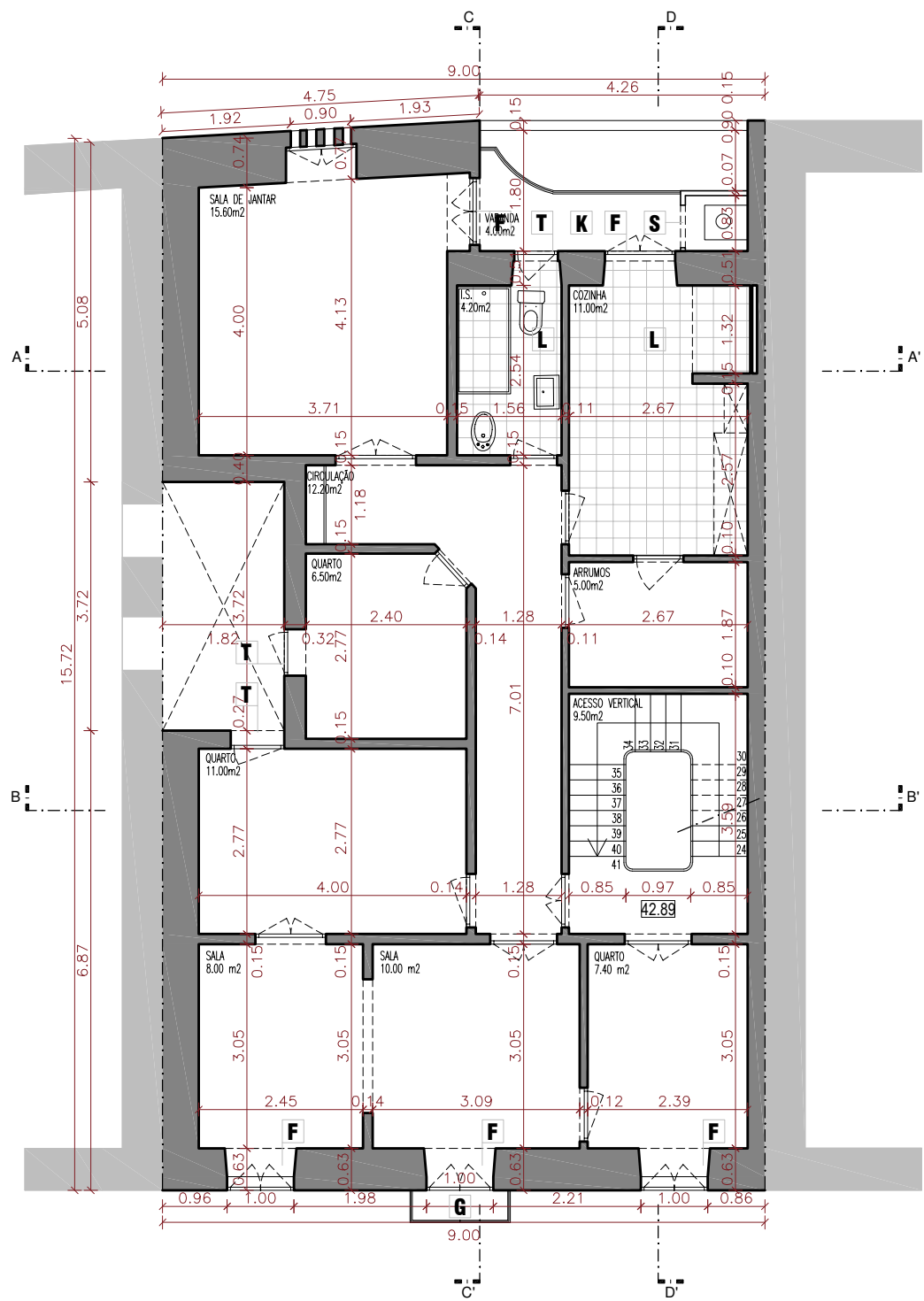
rocesso: 403 001 16  
ste trabalho está ligado à R.G.N. por G.P.S.

 <div>Misericórdia de Lisboa. Por boas causas.</div>	Projecto	Coordenador de Projecto DGIP   DGPO   UPO   JIM	
	Reabilitação de prédio de habitação	Projectista Rute Ribeiro / Pedro Carvalho	
		Desenhador Pedro Carvalho	
Prédio Nº <b>110028</b>	Morada Rua Capitão Renato Baptista, nº 8, 10	Fase Licenciamento	
Designação Levantamento Topográfico		Escala <b>1/200</b>	Data <b>Out/2016</b> Desenho Nº <b>LIC 01</b>
Departamento de Projectos e Obras - Unidade de Projectos e Obras - Largo Trindade Coelho 1200 - 470 Lisboa - T. 213 235 732 F.213 235 011			

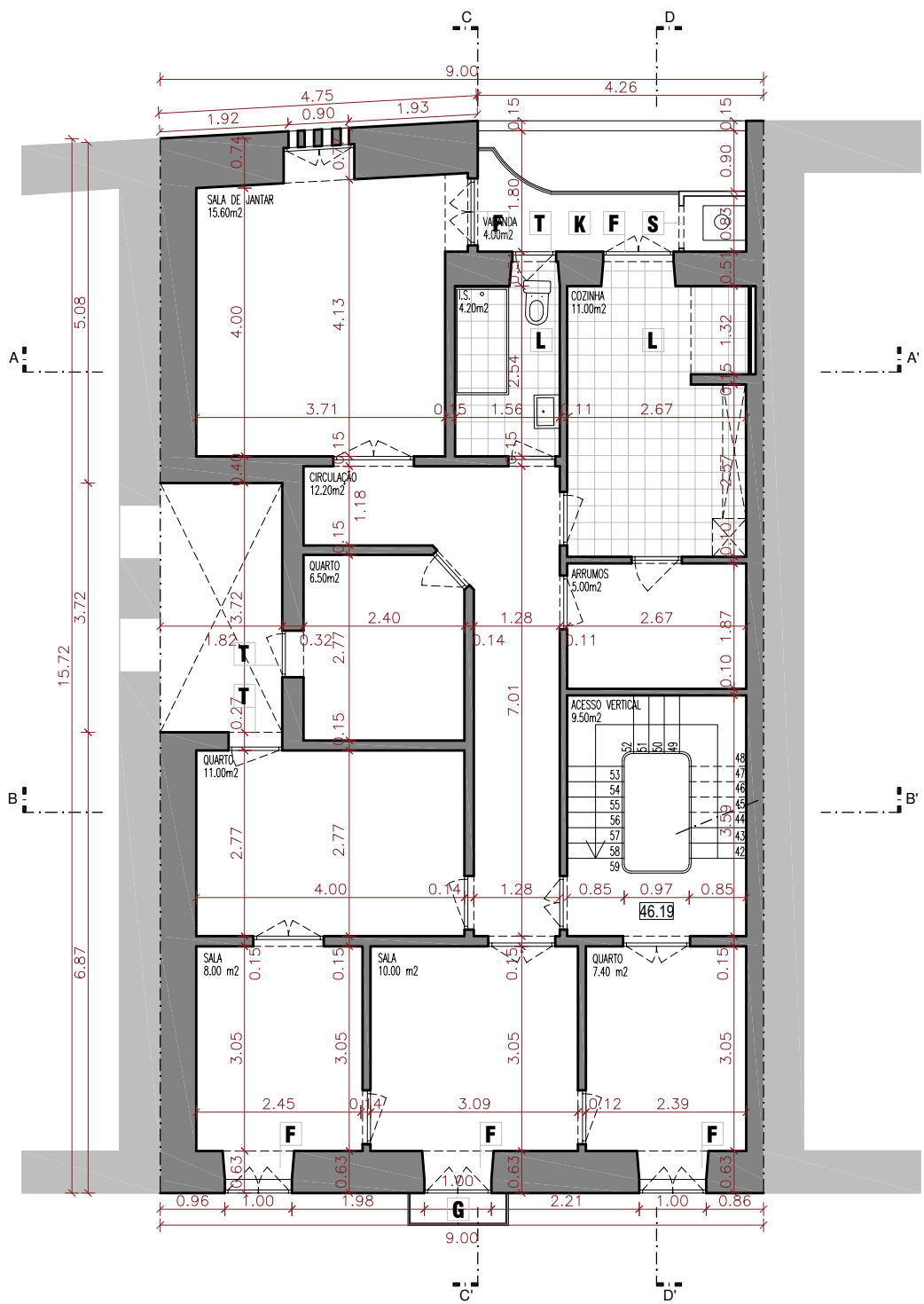
Desenho Nº **LIC 01**



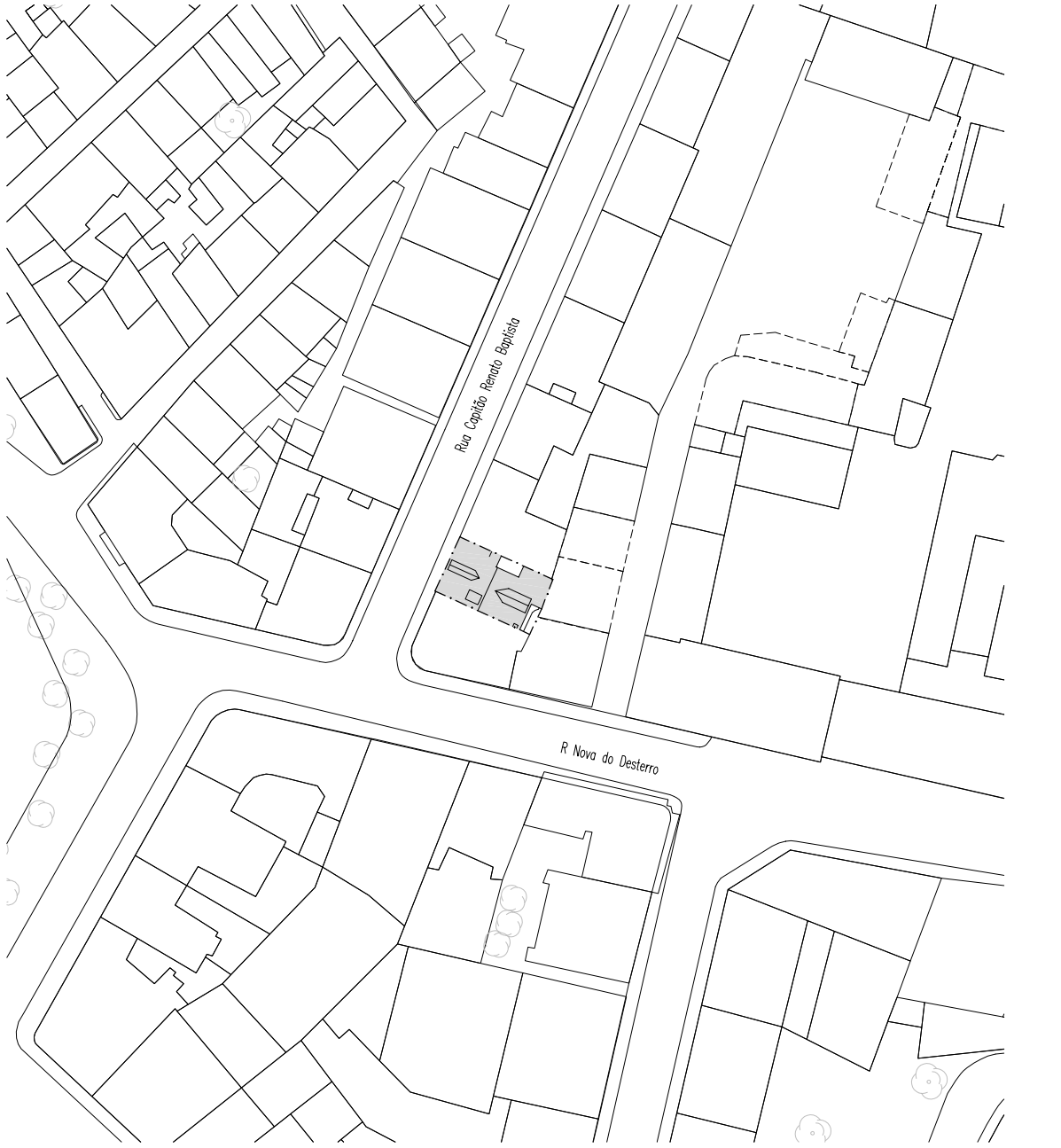
PLANTA PISO 0  
ESC. 1:100



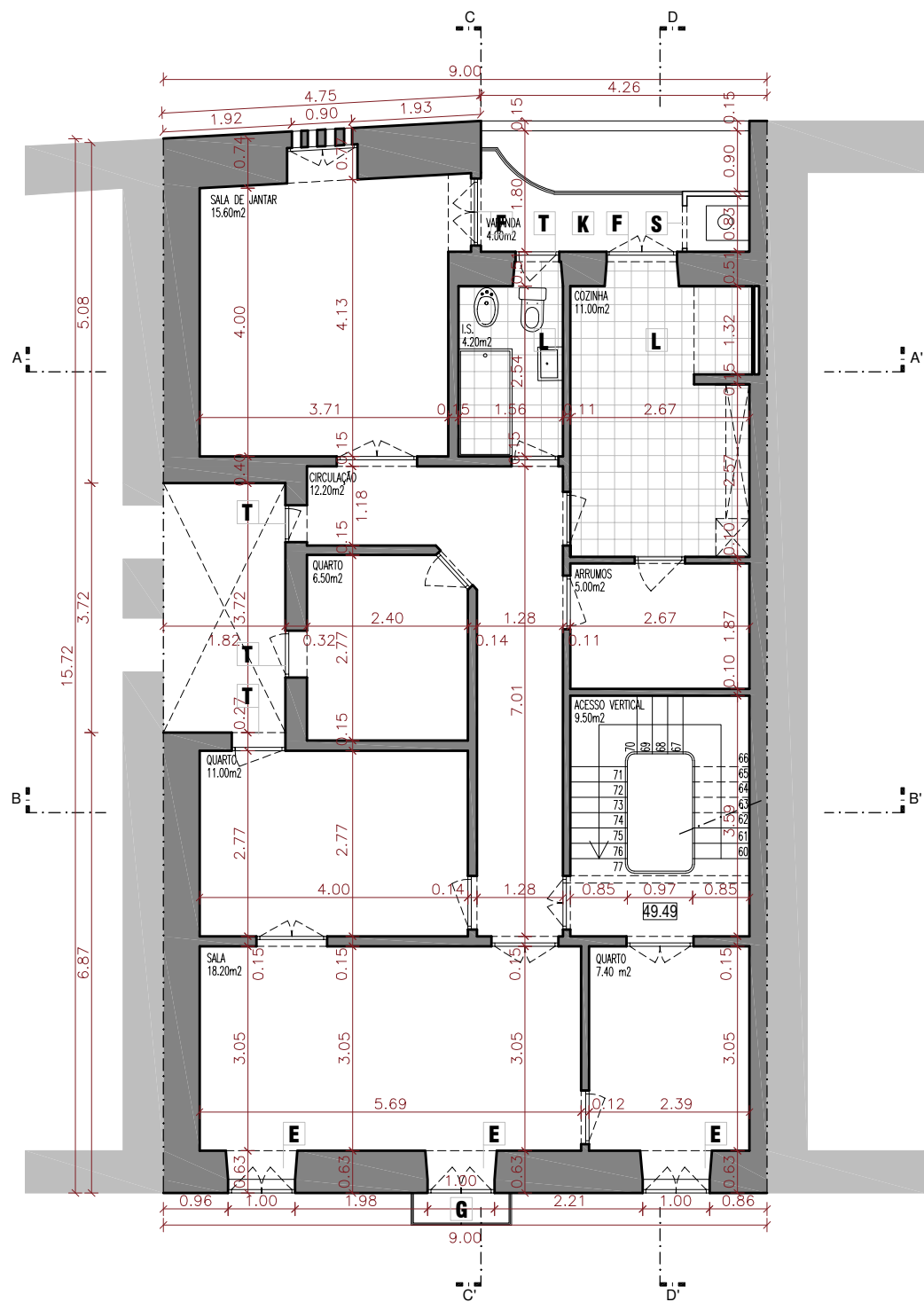
PLANTA PISO 1  
ESC. 1:100



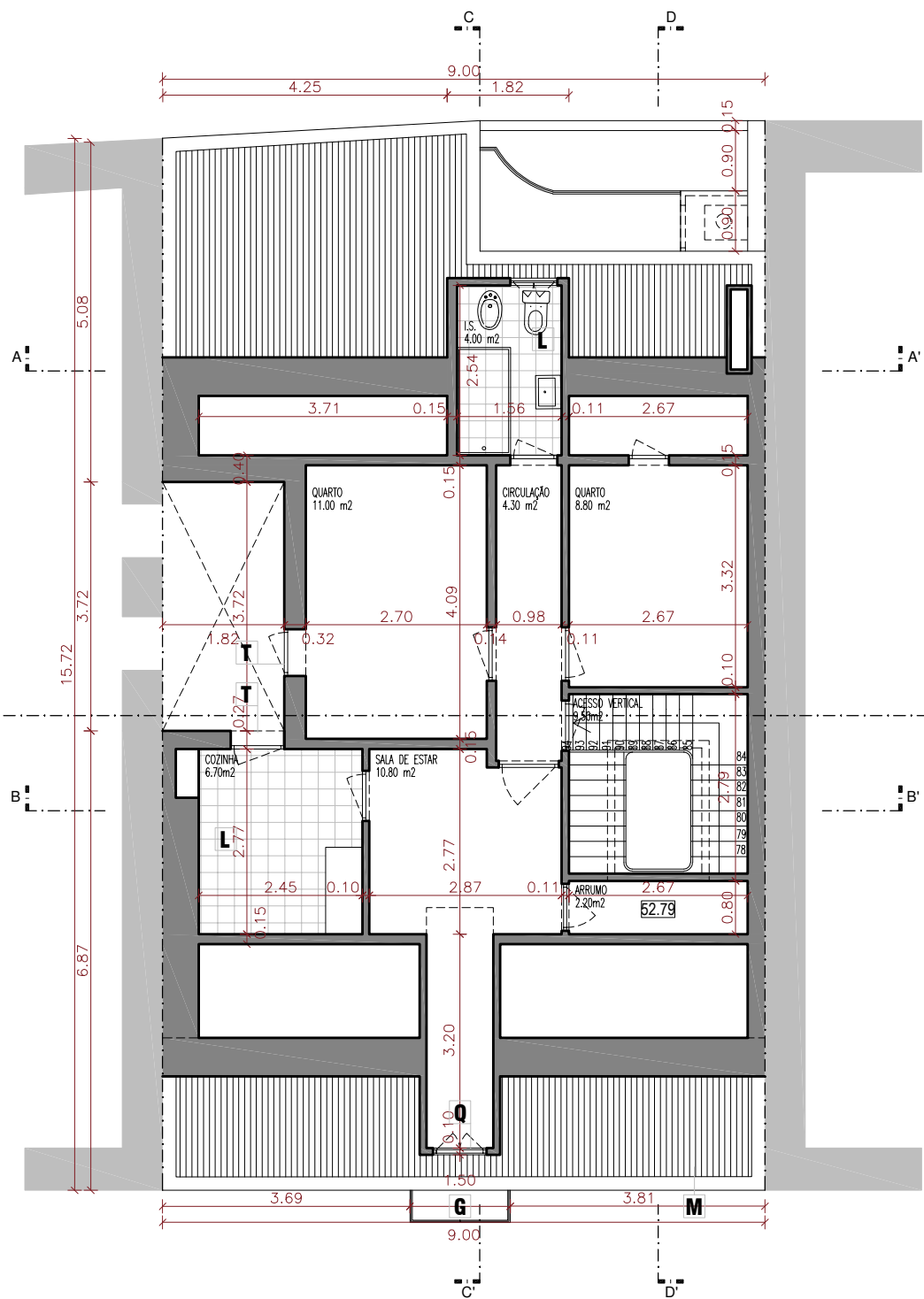
PLANTA PISO 2  
ESC. 1:100



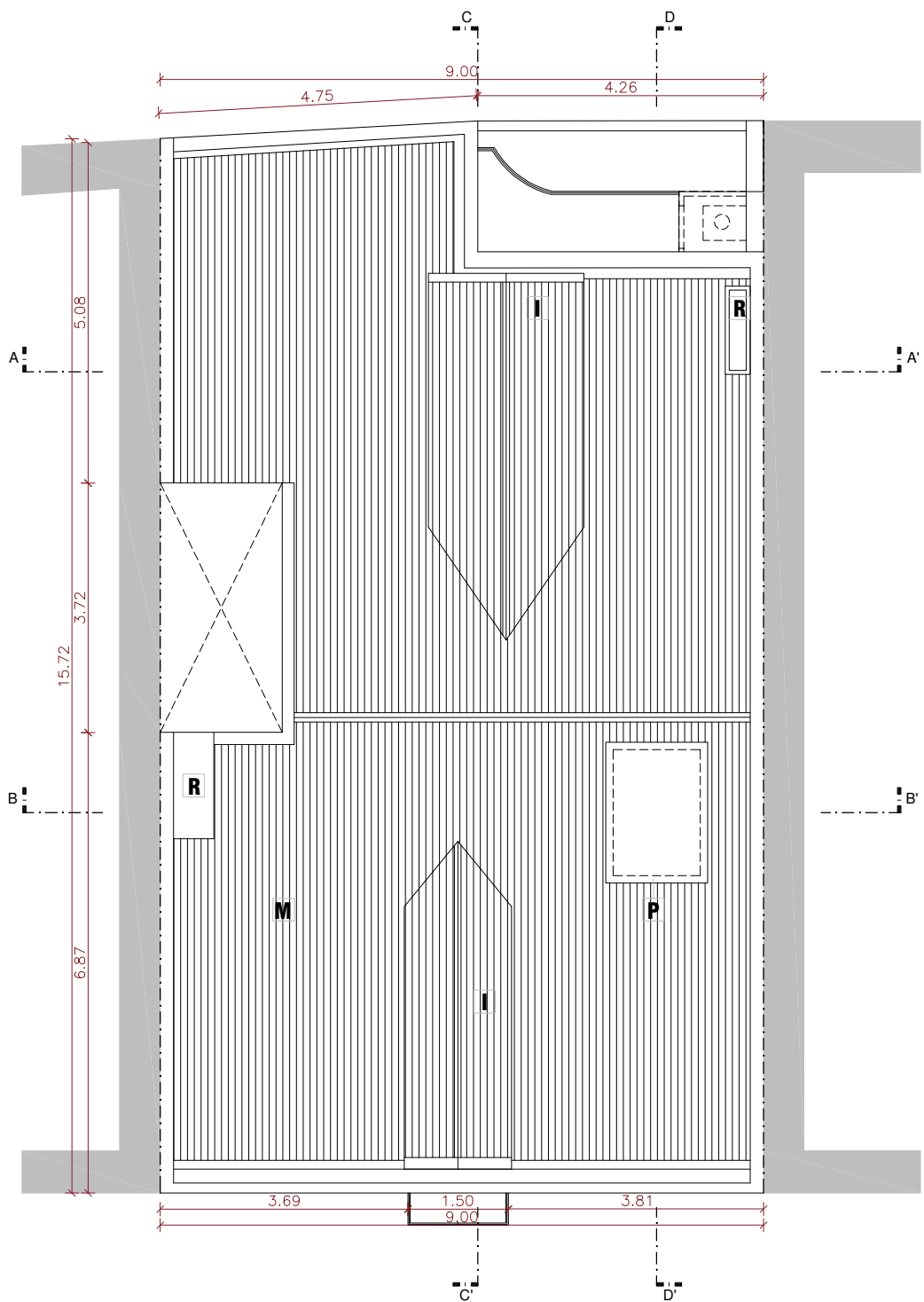
PLANTA LOCALIZAÇÃO  
ESC. 1:1000



PLANTA PISO 3  
ESC. 1:100



PLANTA SÓTÃO  
ESC. 1:100




PLANTA DA COBERTURA  
ESC. 1:100

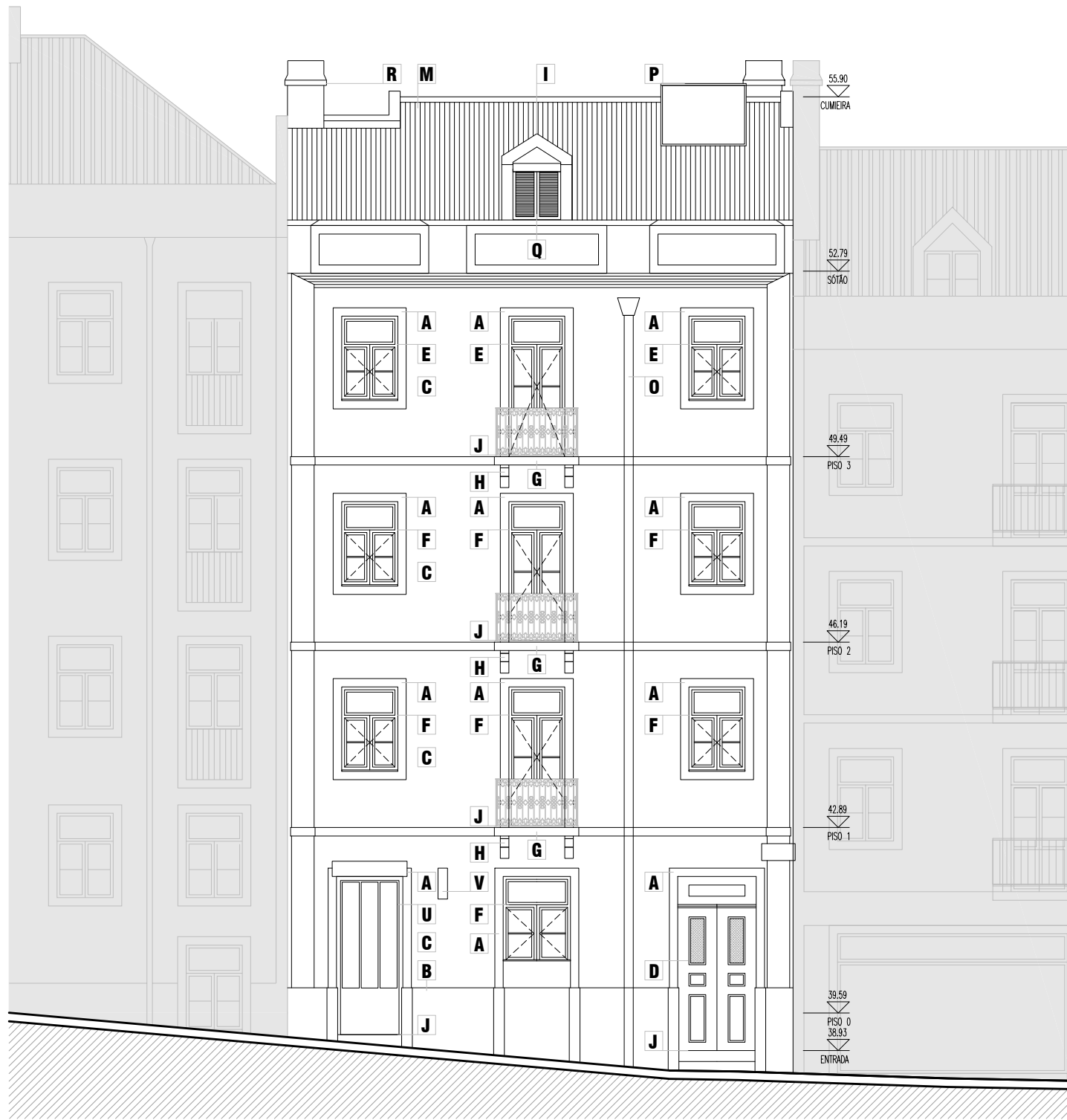
LEGENDA DE MATERIAIS	
A	CANTARIAS PREEXISTENTES EM PEDRA
B	SOCCO EM PEDRA
C	REBOCO EXTERIOR PINTADO
D	PORTA EXTERIOR DE VARRER COM DUAS FOLHAS, DE MADEIRA, ALMOFADAS E POSTIGO ENVIDRAÇADO
E	VÃO COM CAIXILHARIA EM ALUMÍNIO DE VARRER E VIDRO DUPLO
F	VÃO COM CAIXILHARIA DE VARRER, EM MADEIRA DE DUAS FOLHAS, COM BANDEIRA, PINTADA A TINTA DE ESMALTE BRANCO E COM ARO A VERDE
G	VARANDA EM PEDRA COM GUARDA-CORPOS EM FERRO FUNDIDO PINTADO A TINTA DE ESMALTE
H	CACHORRO EM PEDRA
I	MANSARDA PREEXISTENTE DE ESTRUTURA LEVE, EM MADEIRA
J	SOLEIRA EM PEDRA
K	VARANDA EM BETÃO ARMADO COM GUARDA-CORPOS EM FERRO PINTADO A TINTA DE ESMALTE
L	PAVIMENTO REVESTIDO A MOSAICO CERÂMICO
M	COBERTURA DE ESTRUTURA EM MADEIRA, REVESTIDA A TELHA CERÂMICA TIPO MARSELA
N	CAIXAS DE CORREIO EM FERRO FUNDIDO
O	TUBO DE QUEDA EM PVC
P	CLARABÓIA COM ESTRUTURA EM FERRO
Q	VÃO COM CAIXILHARIA EM MADEIRA DE VARRER, DE DUAS FOLHAS COM ESTORE PLÁSTICO FIXO PELO EXTERIOR
R	CHAMINÉ PREEXISTENTE EM ALVENARIA
S	MARQUISE PREEXISTENTE EM MADEIRA
T	VÃO COM CAIXILHARIA DE VARRER, EM MADEIRA DE UMA FOLHA
U	VÃO COM CAIXILHARIA DE VARRER COM DUAS FOLHAS EM ALUMÍNIO COM GRADE METÁLICA PELO EXTERIOR
V	PANEL PUBLICITÁRIO PREEXISTENTE EM PLÁSTICO FIXO À PAREDE

QUADRO RESUMO	
ÁREA TOTAL DO TERRENO	141,67 m²
ÁREA BRUTA DE CONSTRUÇÃO	
PISO 0	131 m²
PISO 1	131 m²
PISO 2	131 m²
PISO 3	131 m²
SÓTÃO	45 m²
TOTAL	569 m²
ÁREA ÚTIL	
PISO 0	83,45 m²
PISO 1	90,90 m²
PISO 2	90,90 m²
PISO 3	91,10 m²
SÓTÃO	47,80 m²
TOTAL	404,15 m²

NOTA:  
Todas as cotas deste desenho devem ser devidamente verificadas em obra antes do início dos respectivos trabalhos.

 Prédio Nº 110028	Projecto	Coordenador de Projecto	DGIP   DGPO   UPO   JIM
	Reabilitação de prédio de habitação	Projectista	Rute Ribeiro / Pedro Carvalho
	Morada	Desenhador	Pedro Carvalho
	Rua Capitão Renato Baptista, nº 8, 10	Fase	Licenciamento
Designação	Plantas - Existente	Escala	1/100
		Data	Out/2016
		Desenho Nº	LIC 02
Departamento de Projectos e Obras - Unidade de Projectos e Obras - Largo Trindade Coelho 1200 - 470 Lisboa - T. 213 235 732 F. 213 235 011			

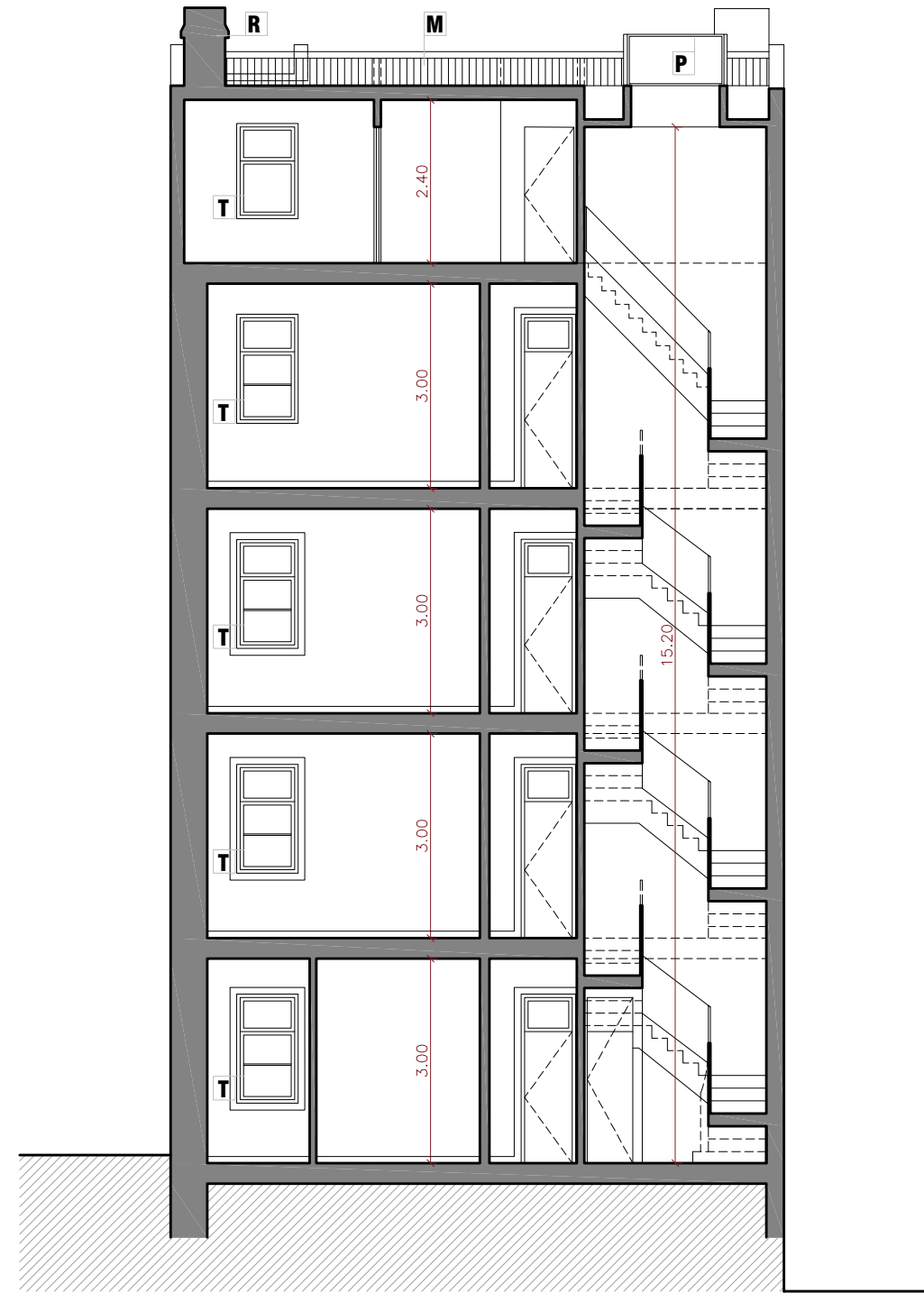




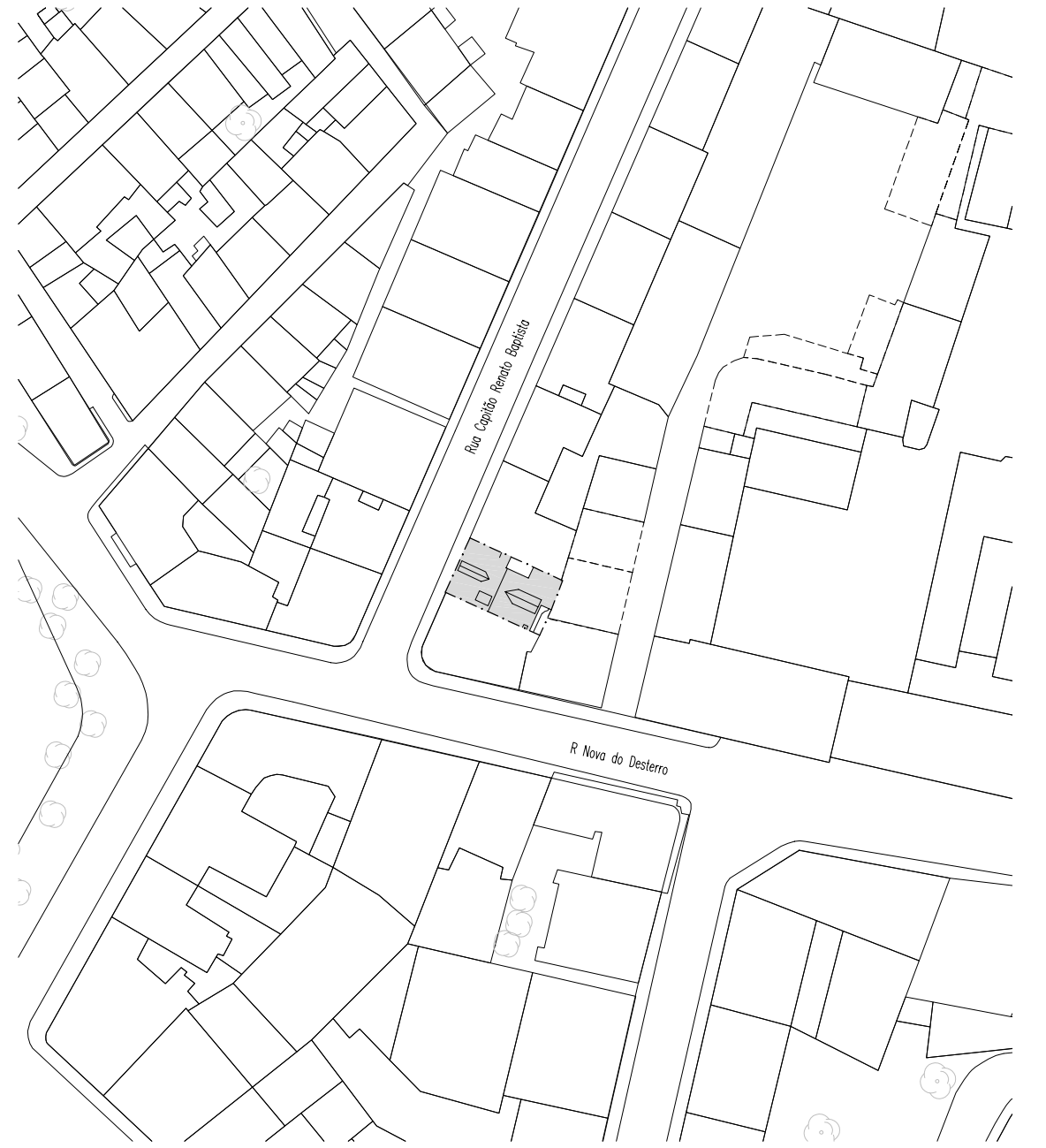
ALÇADO PRINCIPAL  
ESC. 1:100



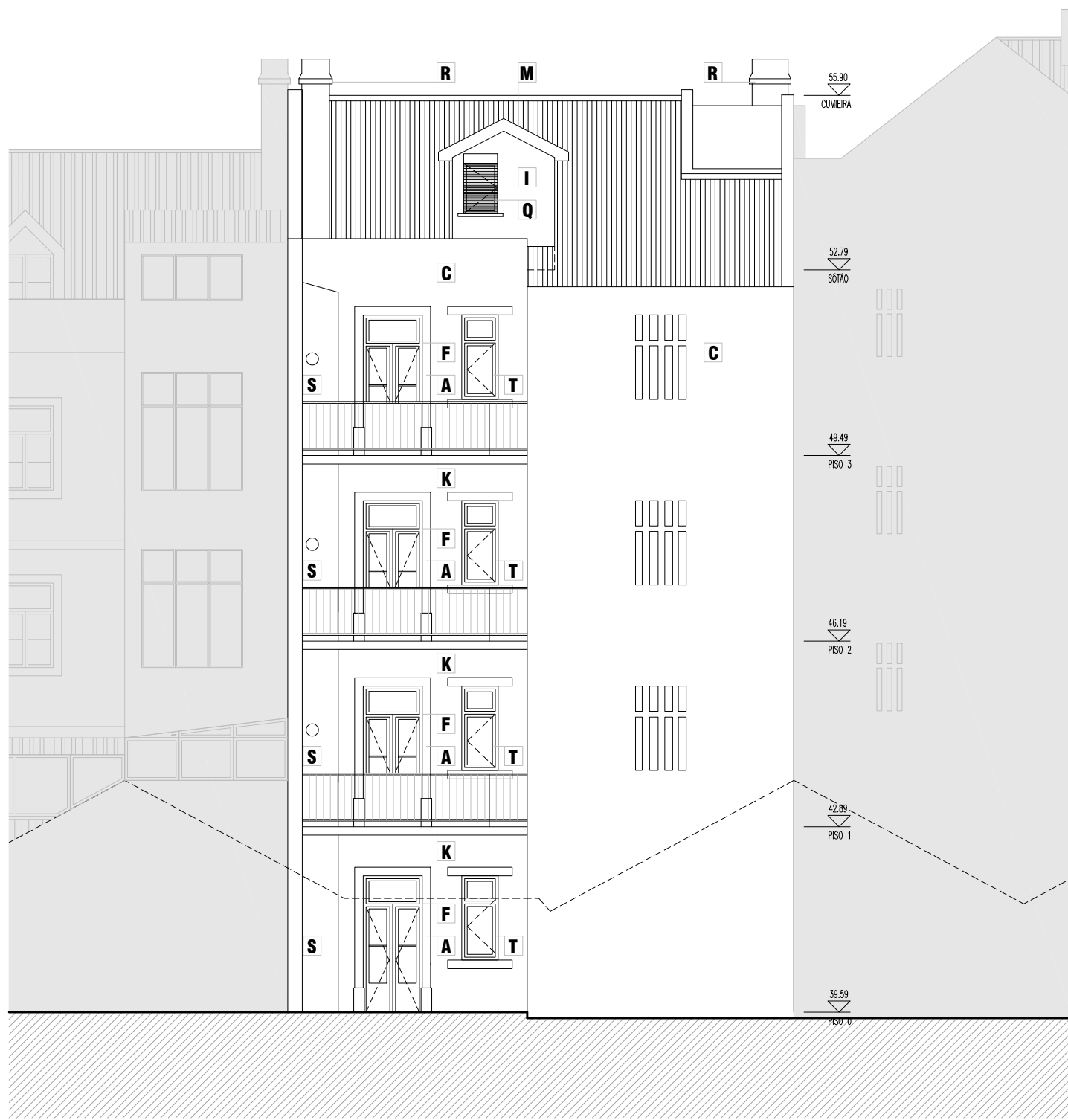
CORTE AA'  
ESC. 1:100



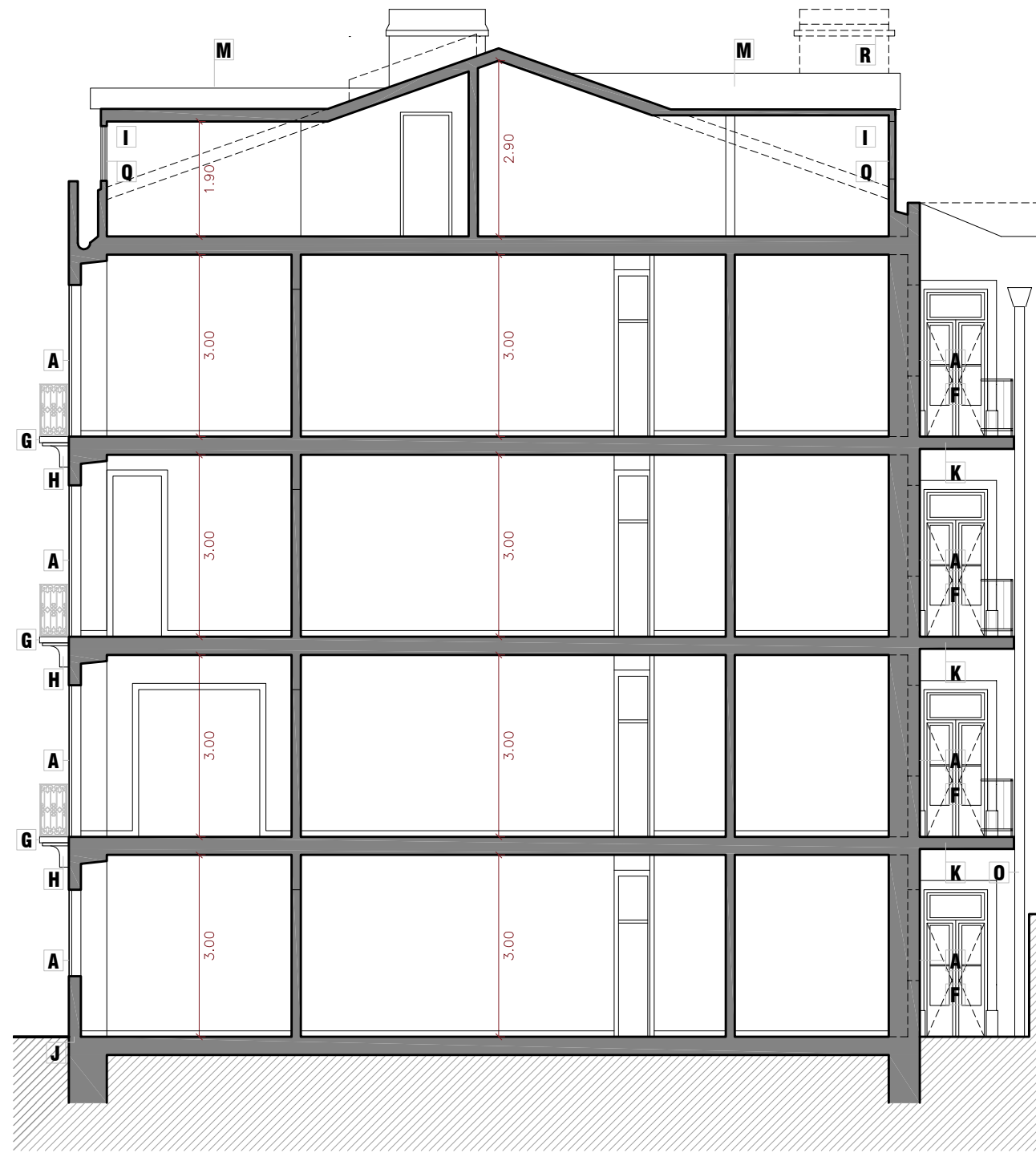
CORTE BB'  
ESC. 1:100



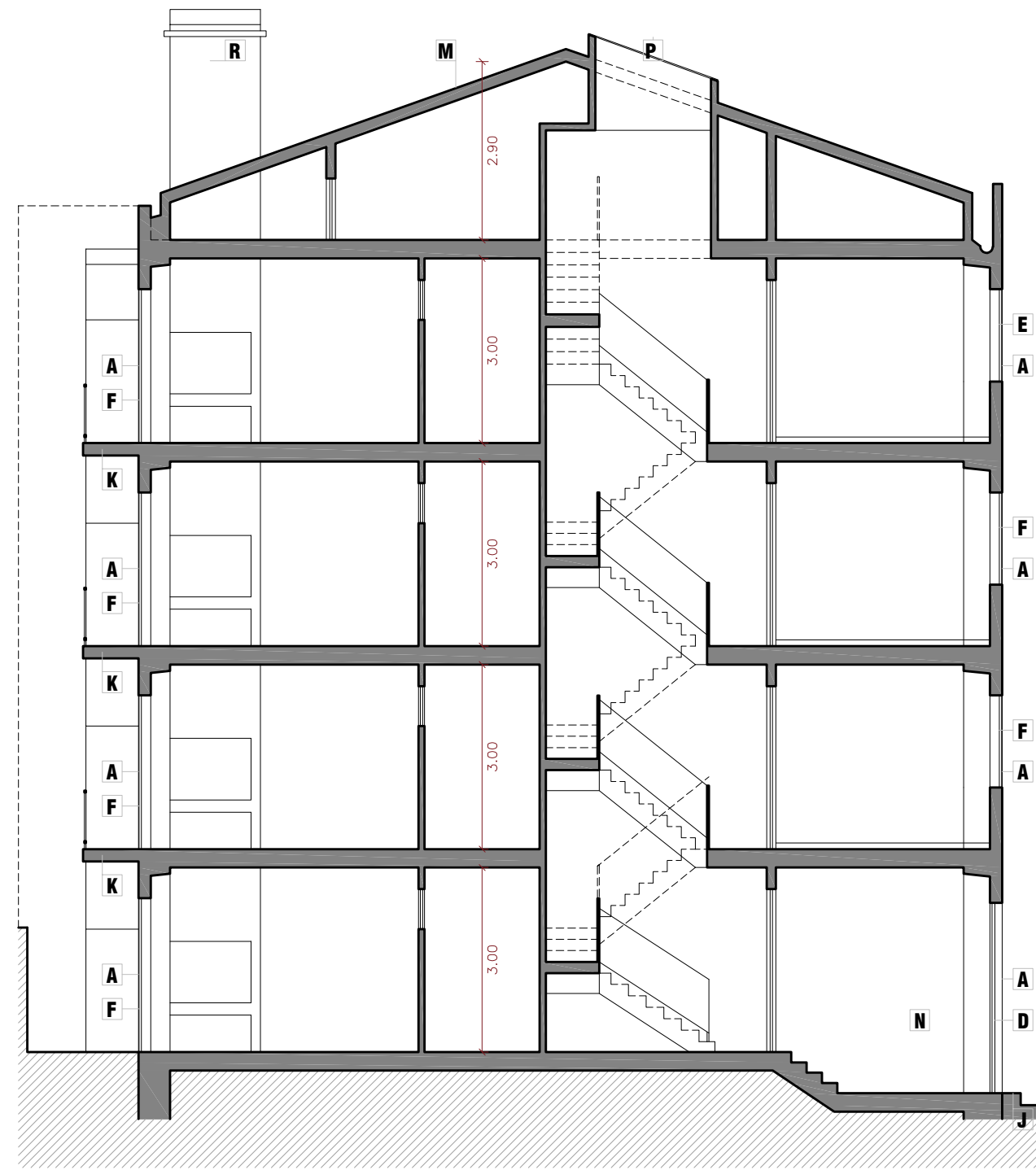
PLANTA LOCALIZAÇÃO  
ESC. 1:1000



ALÇADO TARDOZ  
ESC. 1:100

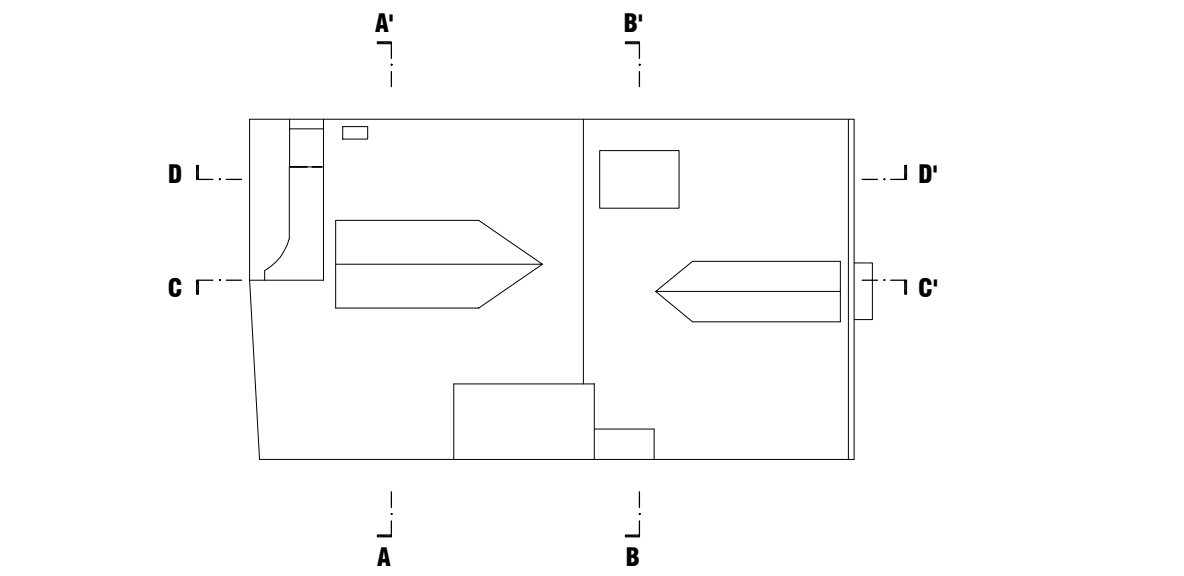


CORTE CC'  
ESC. 1:100




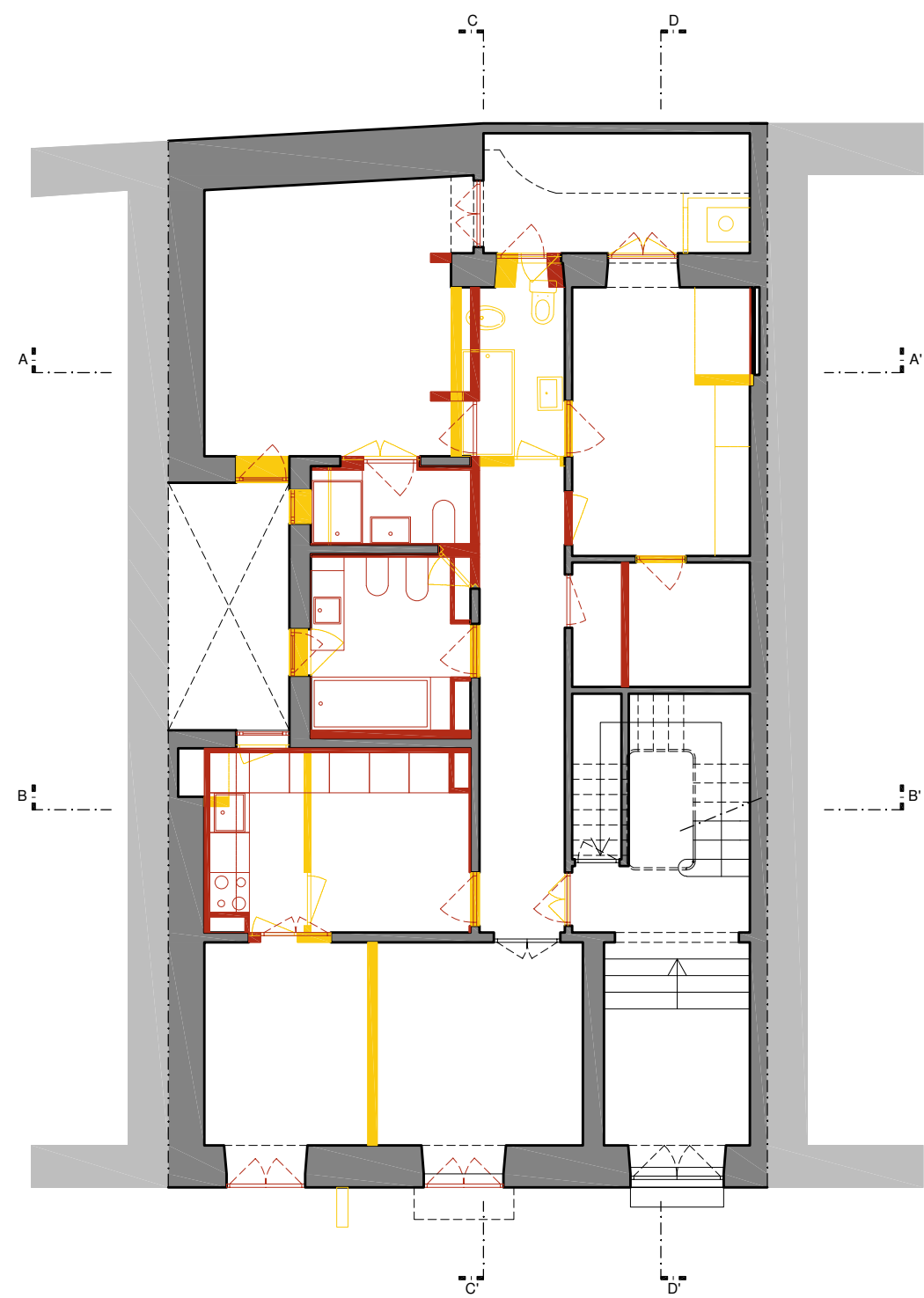
CORTE DD'  
ESC. 1:100

LEGENDA DE MATERIAIS	
A	CANTARIAS PREEXISTENTES EM PEDRA
B	SOCCO EM PEDRA
C	CREBOCO EXTERIOR PINTADO
D	PORTA EXTERIOR DE VARRER COM DUAS FOLHAS, DE MADEIRA, ALMOFADAS E POSTIGO ENVIDRAÇADO
E	VAO COM CAIXILHARIA EM ALUMINIO DE VARRER E VIDRO DUPLO
F	VAO COM CAIXILHARIA DE VARRER, EM MADEIRA, DE DUAS FOLHAS, COM BANDEIRA, PINTADA A TINTA DE ESMALTE BRANCO E COM ARO A VERDE
G	VARANDA EM PEDRA COM GUARDA-CORPOS EM FERRO FUNDIDO PINTADO A TINTA DE ESMALTE
H	MACHORRO EM PEDRA
I	MANSARDA PREEXISTENTE DE ESTRUTURA LEVE, EM MADEIRA
J	SOLEIRA EM PEDRA
K	VARANDA EM BETÃO ARMADO COM GUARDA-CORPOS EM FERRO PINTADO A TINTA DE ESMALTE
L	PAVIMENTO REVESTIDO A MOSAICO CERAMICO
M	COBERTURA DE ESTRUTURA EM MADEIRA, REVESTIDA A TELHA CERAMICA TIPO MARSELA
N	CAIXAS DE CORREIO EM FERRO FUNDIDO
O	TUBO DE QUEDA EM PVC
P	CLARABOIA COM ESTRUTURA EM FERRO
Q	VAO COM CAIXILHARIA EM MADEIRA DE VARRER, DE DUAS FOLHAS COM ESTORE PLASTICO PELO EXTERIOR
R	CHAMINÉ PREEXISTENTE EM ALVENARIA
S	MARQUISE PREEXISTENTE EM MADEIRA
T	VAO COM CAIXILHARIA DE VARRER, EM MADEIRA DE UMA FOLHA
U	VAO COM CAIXILHARIA DE VARRER COM DUAS FOLHAS EM ALUMINIO COM GRADE METALICA PELO EXTERIOR
V	PANEL PUBLICITARIO PREEXISTENTE EM PLASTICO FIXO A PAREDE

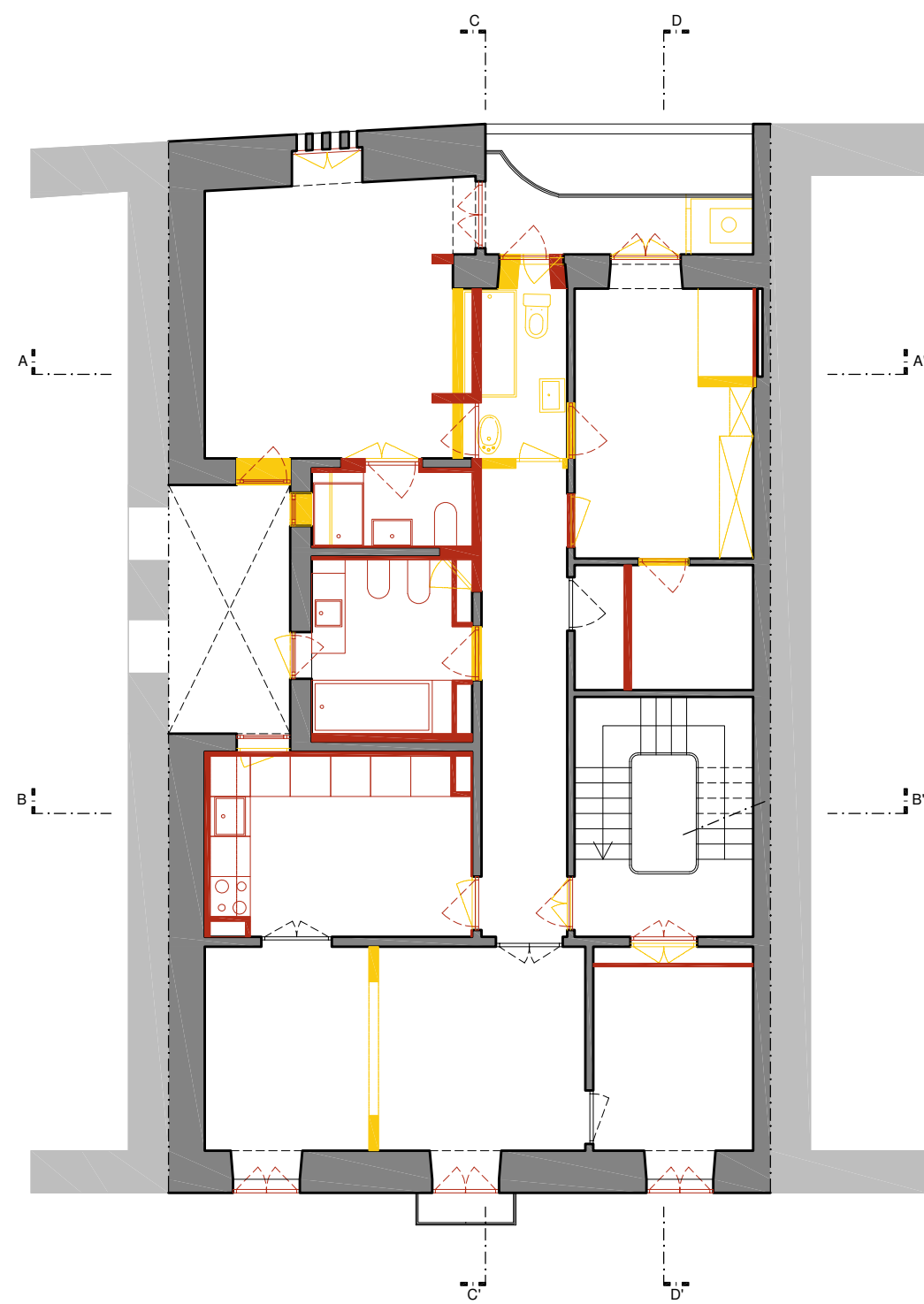


NOTA:  
Todas as cotas deste desenho devem ser devidamente verificadas em obra, antes do início dos respectivos trabalhos.

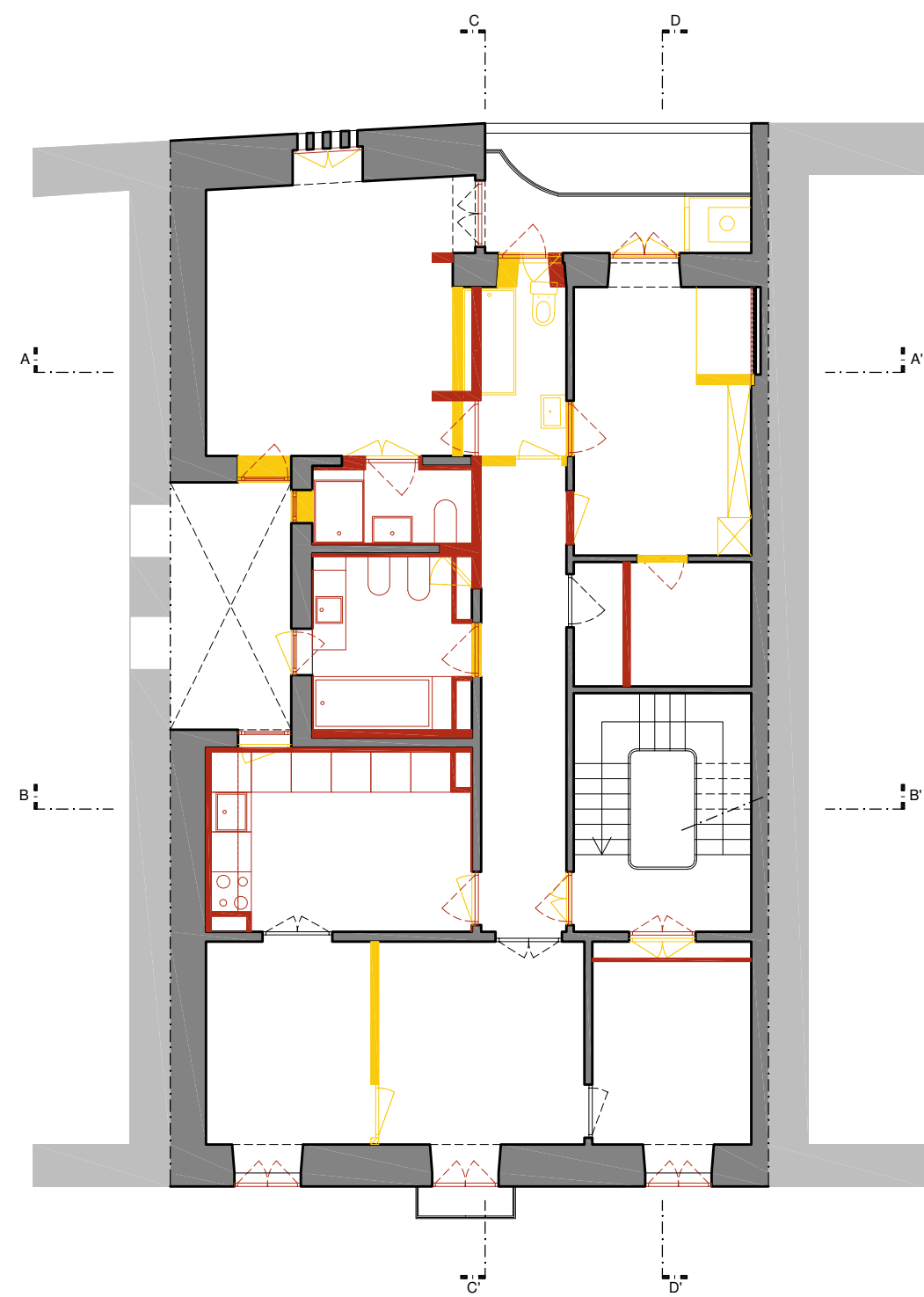
 Reabilitação de prédio de habitação	Projecto	Coordenador de Projecto	DGIP   DGPO   UPO   JIM
	Projectista	Desenhador	Rute Ribeiro / Pedro Carvalho
	Desenhador	Fase	Pedro Carvalho
	Prédio Nº 110028	Licenciamento	
Designação Cortes e Alçados - Existente		Escala 1/100	Data Out/2016
Departamento de Projectos e Obras - Unidade de Projectos e Obras - Largo Trindade Coelho 1200 - 470 Lisboa - T. 213 235 730 F. 213 235 011		Desenho Nº	LIC 03



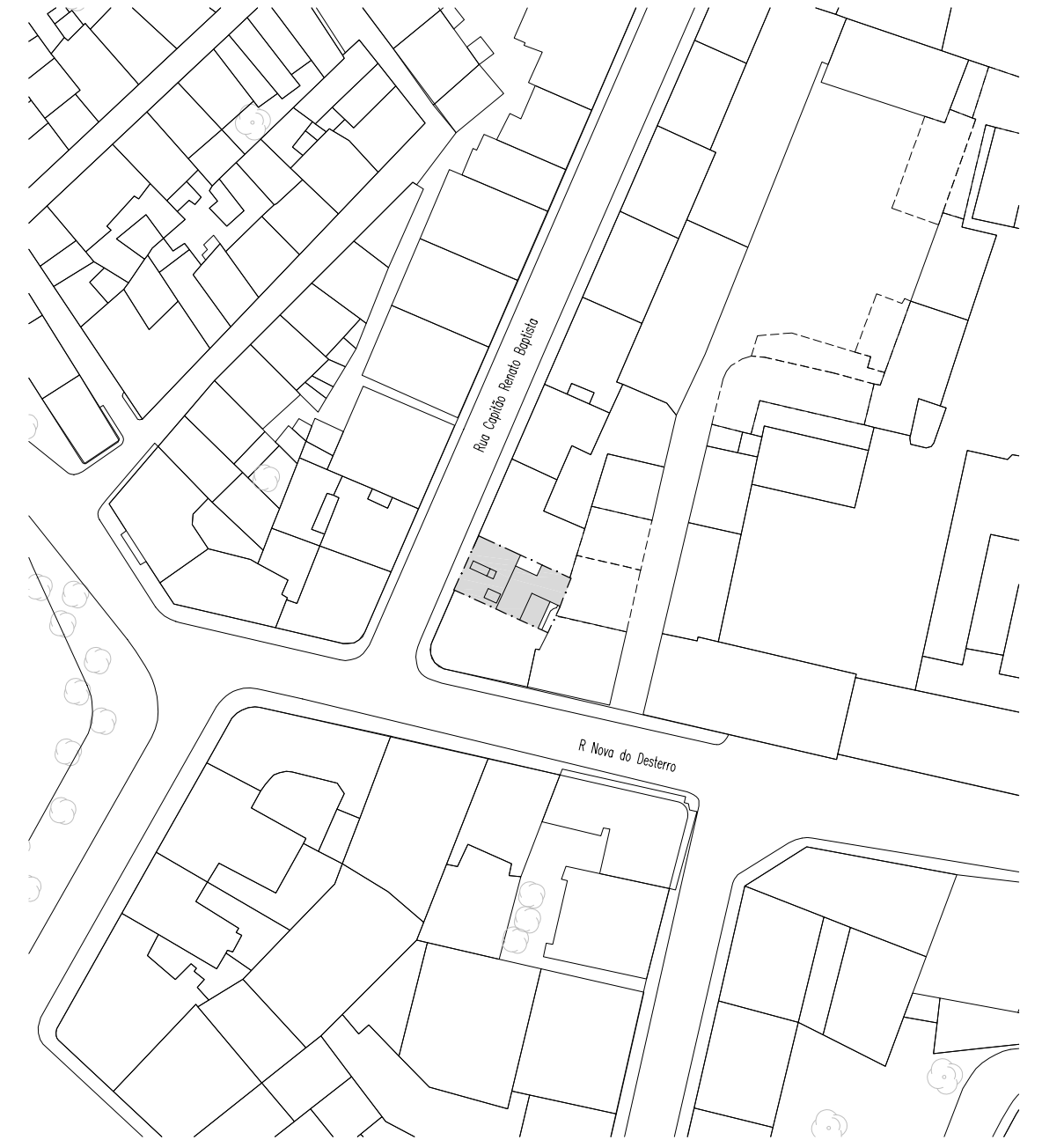
PLANTA PISO 0  
ESC. 1:100



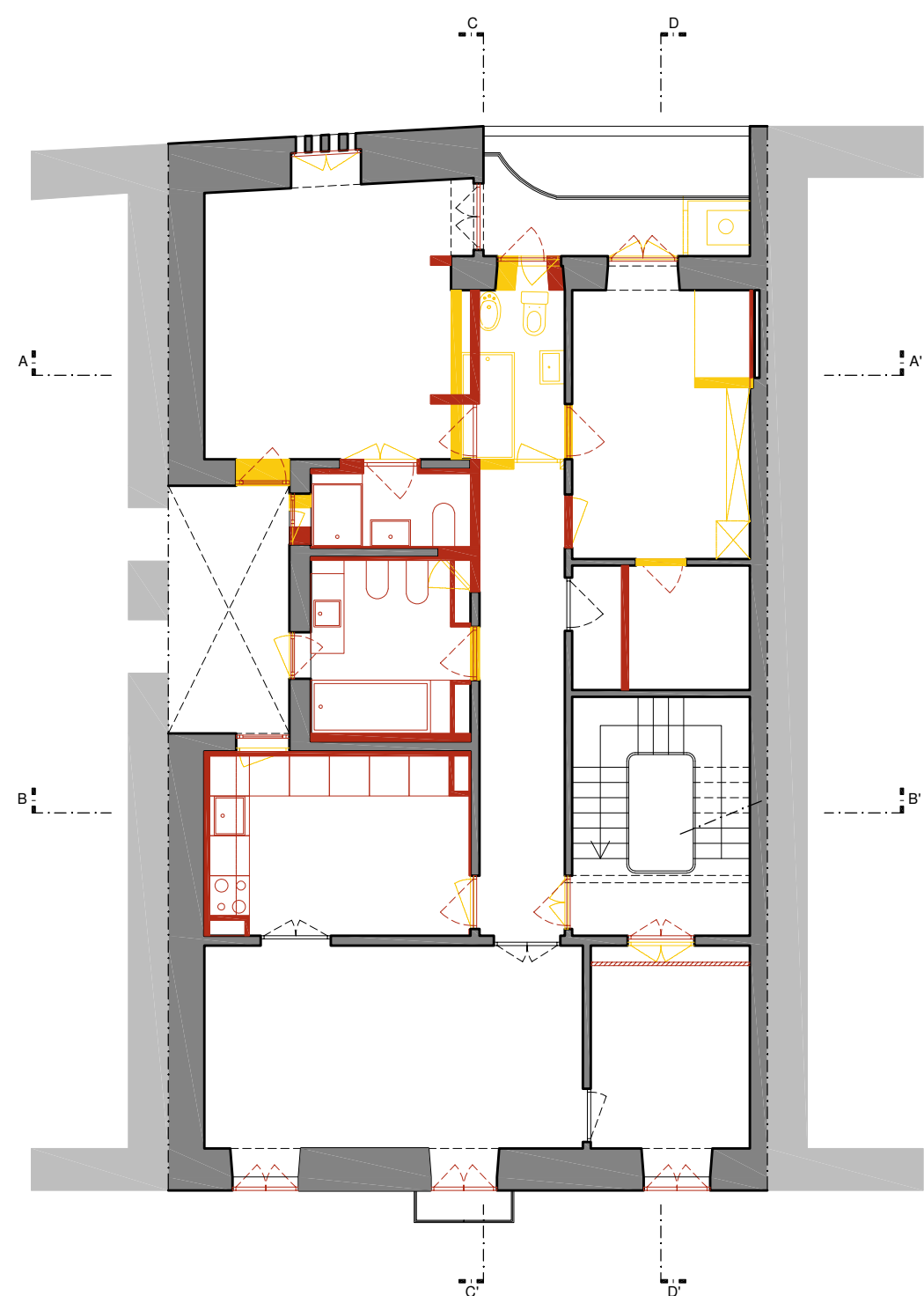
PLANTA PISO 1  
ESC. 1:100



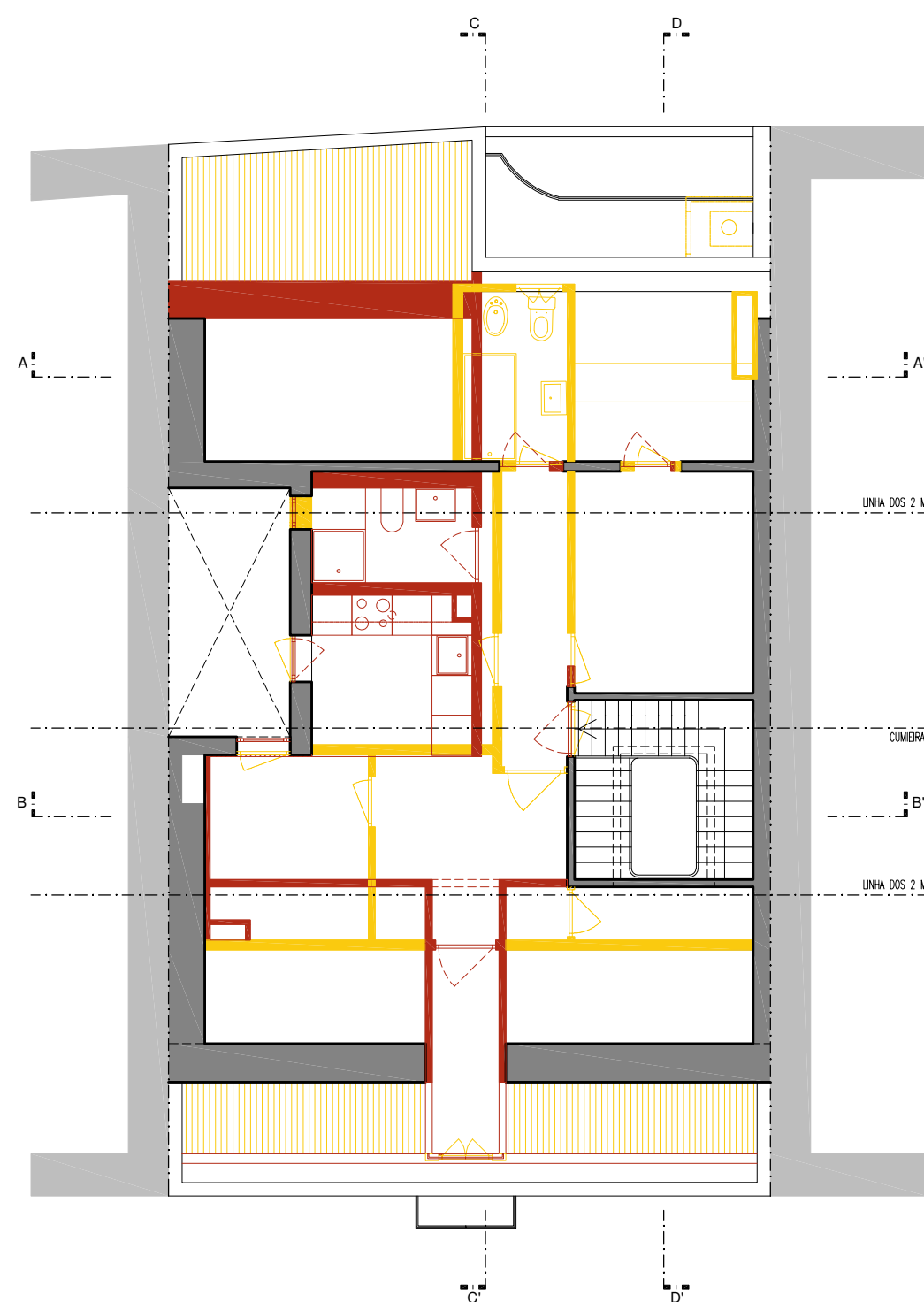
PLANTA PISO 2  
ESC. 1:100



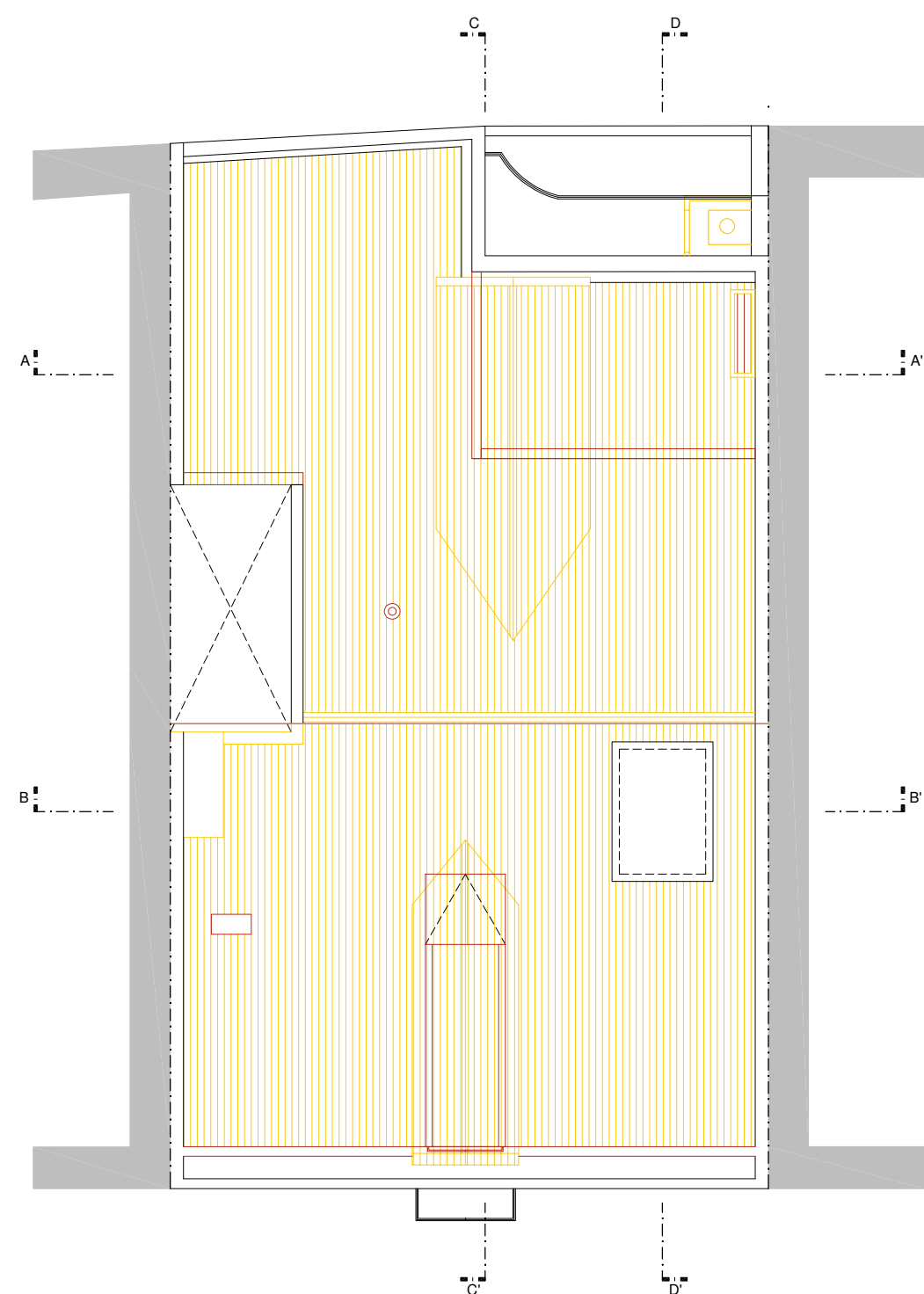
PLANTA LOCALIZAÇÃO  
ESC. 1:1000



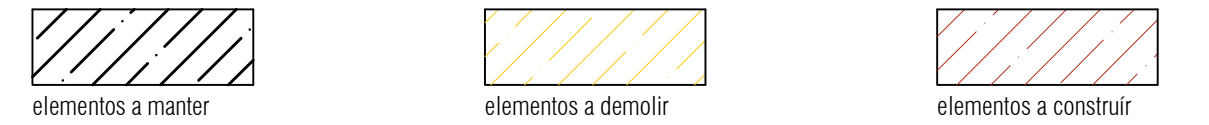
PLANTA PISO 3  
ESC. 1:100



PLANTA SÓTÃO  
ESC. 1:100



PLANTA DA COBERTURA  
ESC. 1:100



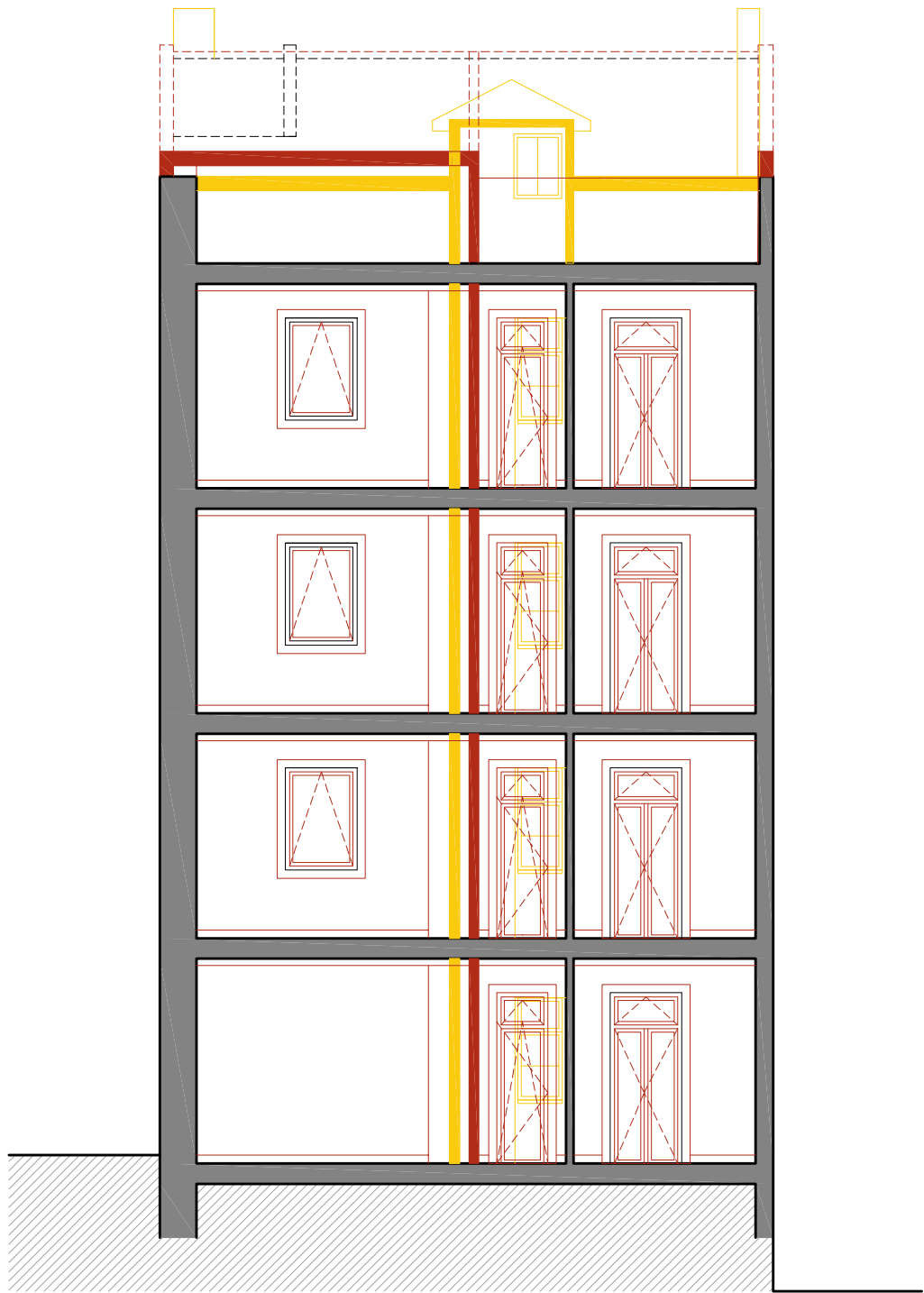
NOTA:  
Todas as cotas deste desenho devem ser devidamente verificadas em obra, antes do início dos respectivos trabalhos.

<b>SANTA CASA</b> <small>Município de São João del-Rei, Rio de Janeiro</small>	Projecto	Coordenador de Projecto	DGIP   DGPO   UPO   JIM
	Reabilitação de prédio de habitação	Projectista	Rute Ribeiro / Pedro Carvalho
	Prédio Nº 110028	Desenhador	Pedro Carvalho
	Morada Rua Capitão Renato Baptista, nº 8, 10	Fase	Licenciamento
Designação Plantas - Alteração		Escala	1/100
Departamento de Projectos e Obras - Unidade de Projectos e Obras - Largo Trindade Coelho 1200 - 470 Lisboa - T. 213 235 732 F. 213 235 011		Data	Out/2016
		Desenho Nº	LIC 04





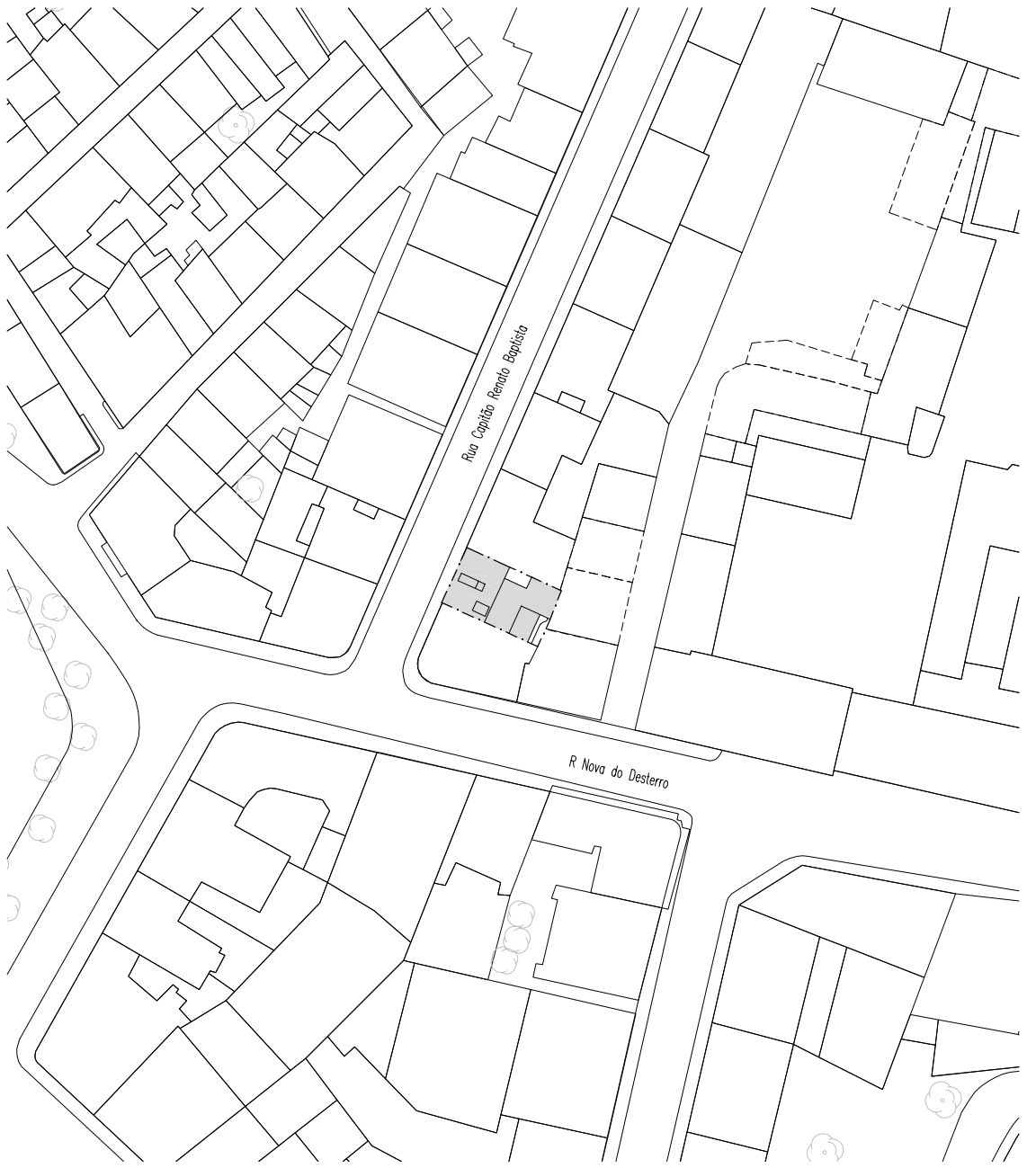
ALÇADO PRINCIPAL  
ESC. 1:100



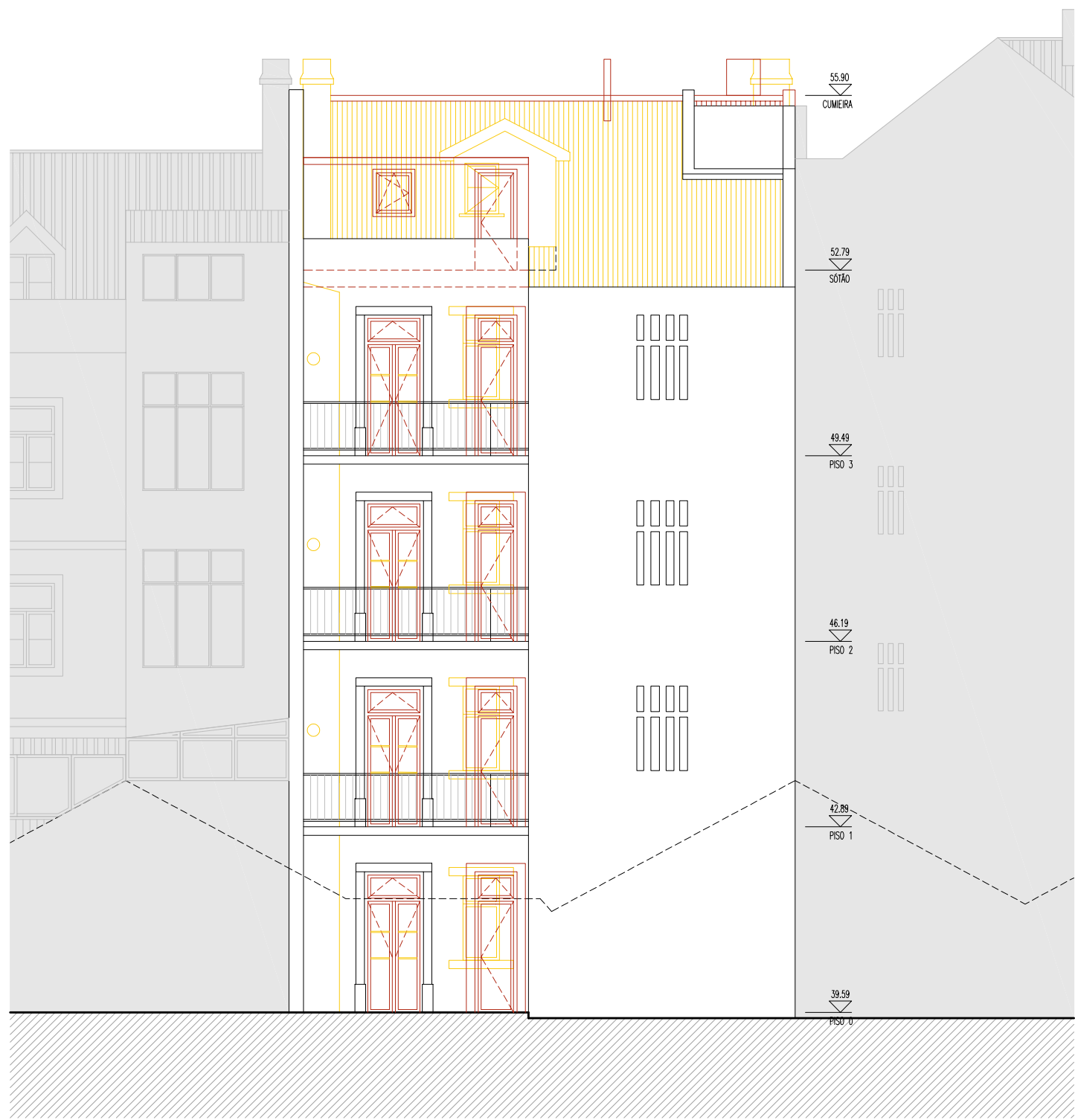
CORTE AA'  
ESC. 1:100



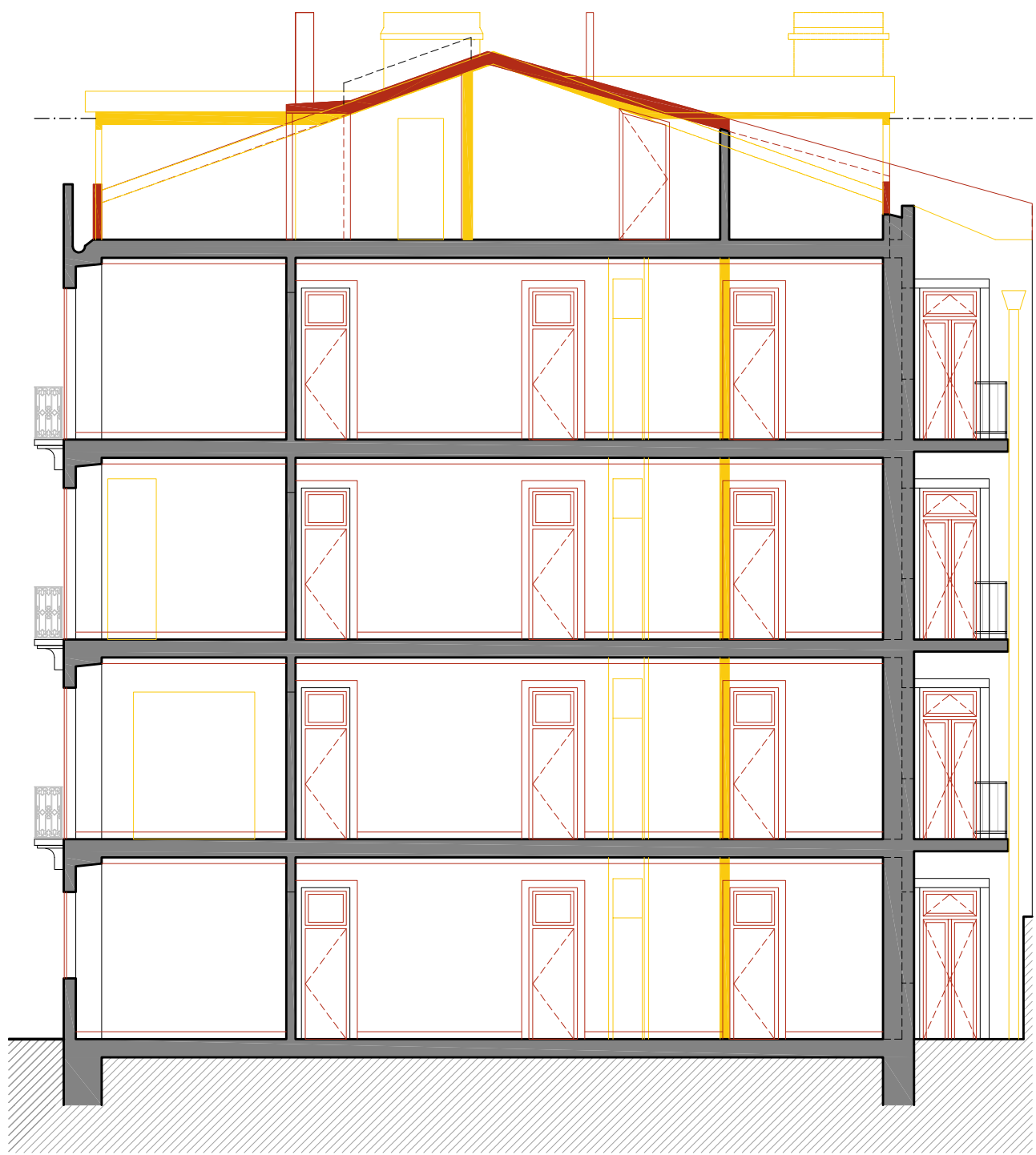
CORTE BB'  
ESC. 1:100



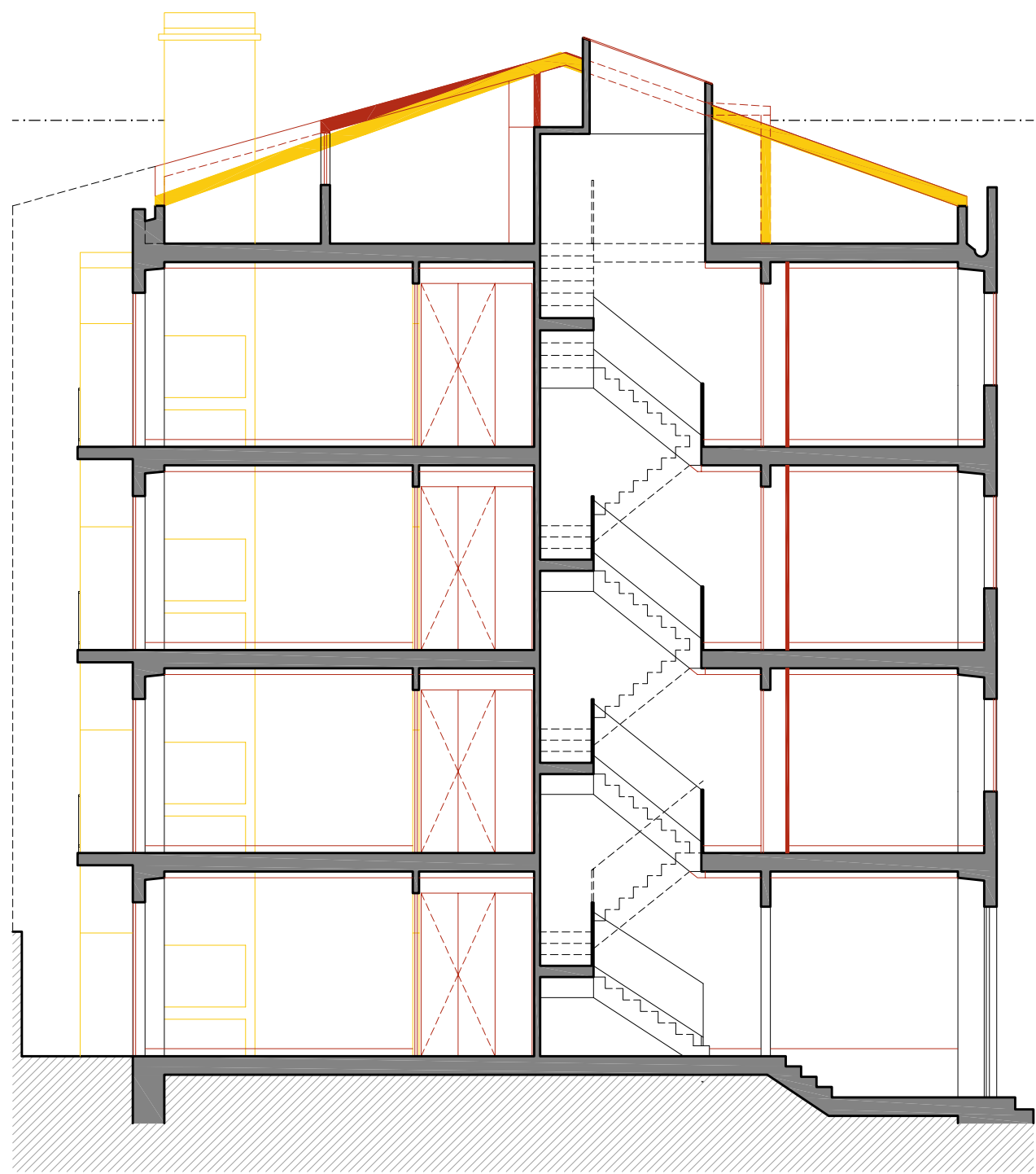
PLANTA LOCALIZAÇÃO  
ESC. 1:1000



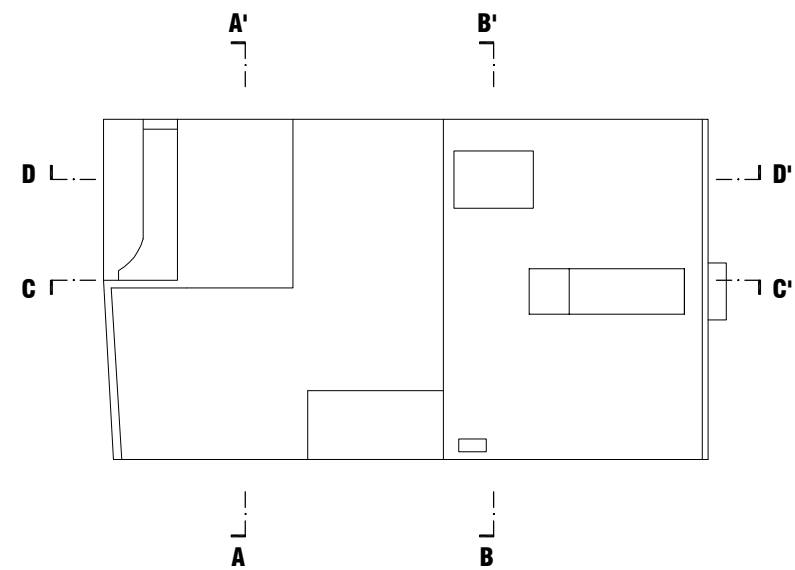
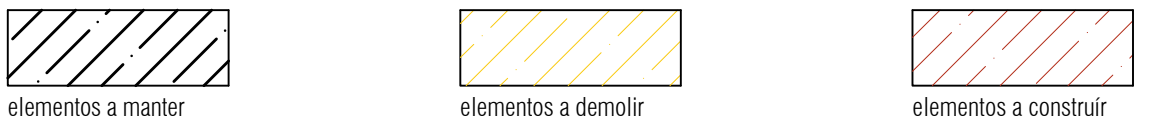
ALÇADO TARDOZ  
ESC. 1:100



CORTE CC'  
ESC. 1:100

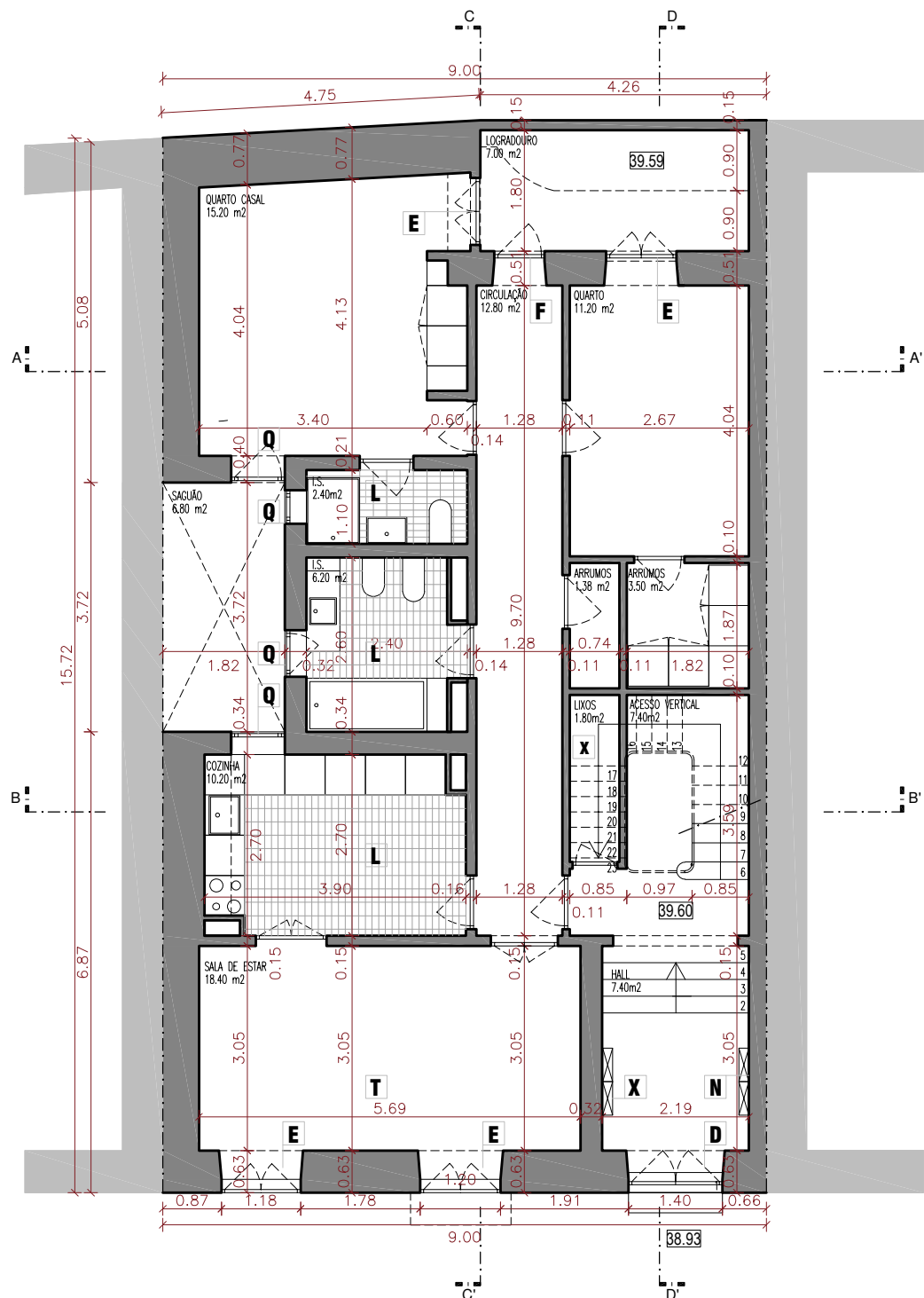


CORTE DD'  
ESC. 1:100

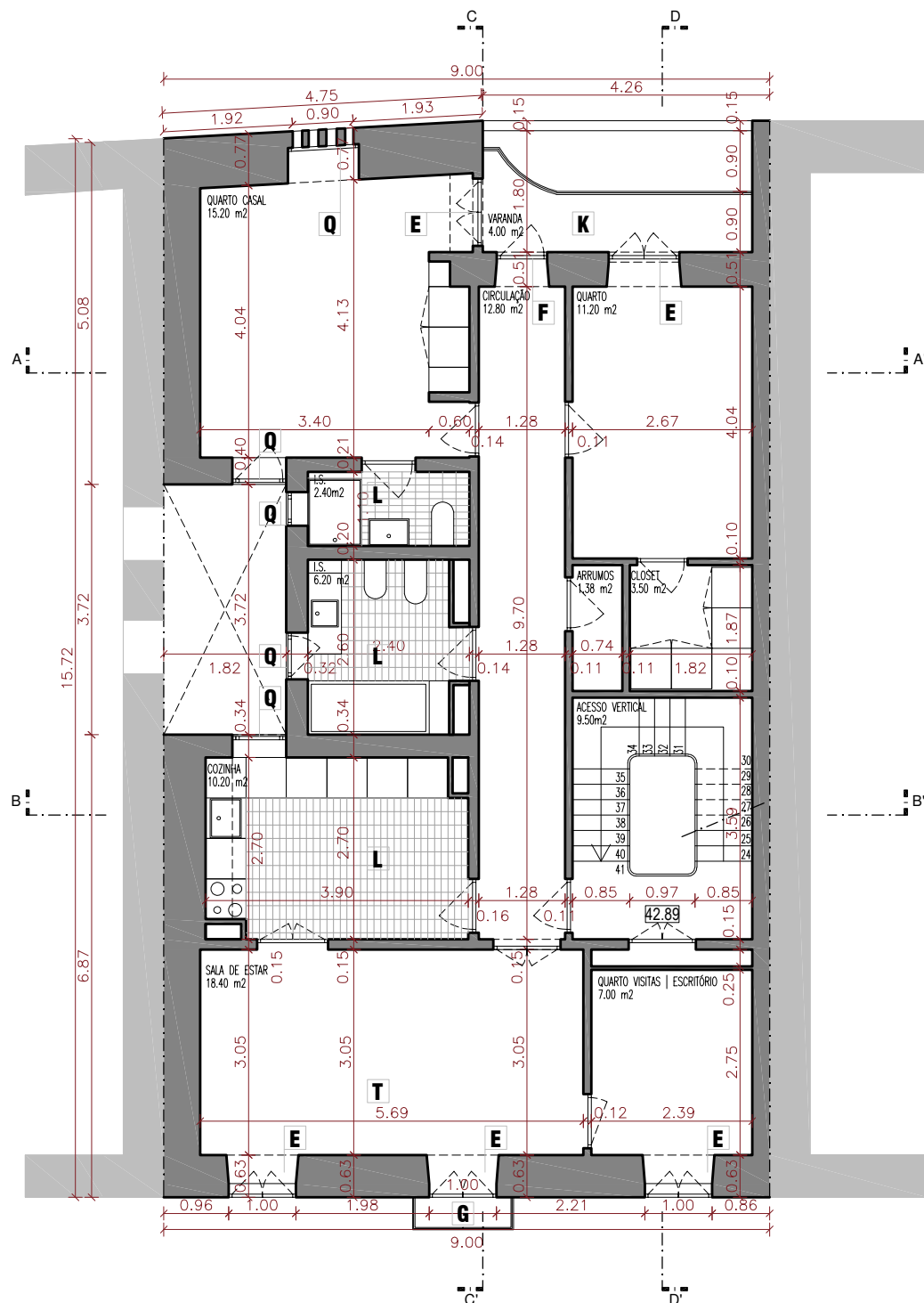


NOTA:  
Todas as cotas deste desenho devem ser devidamente verificadas em obra, antes do início dos respectivos trabalhos.

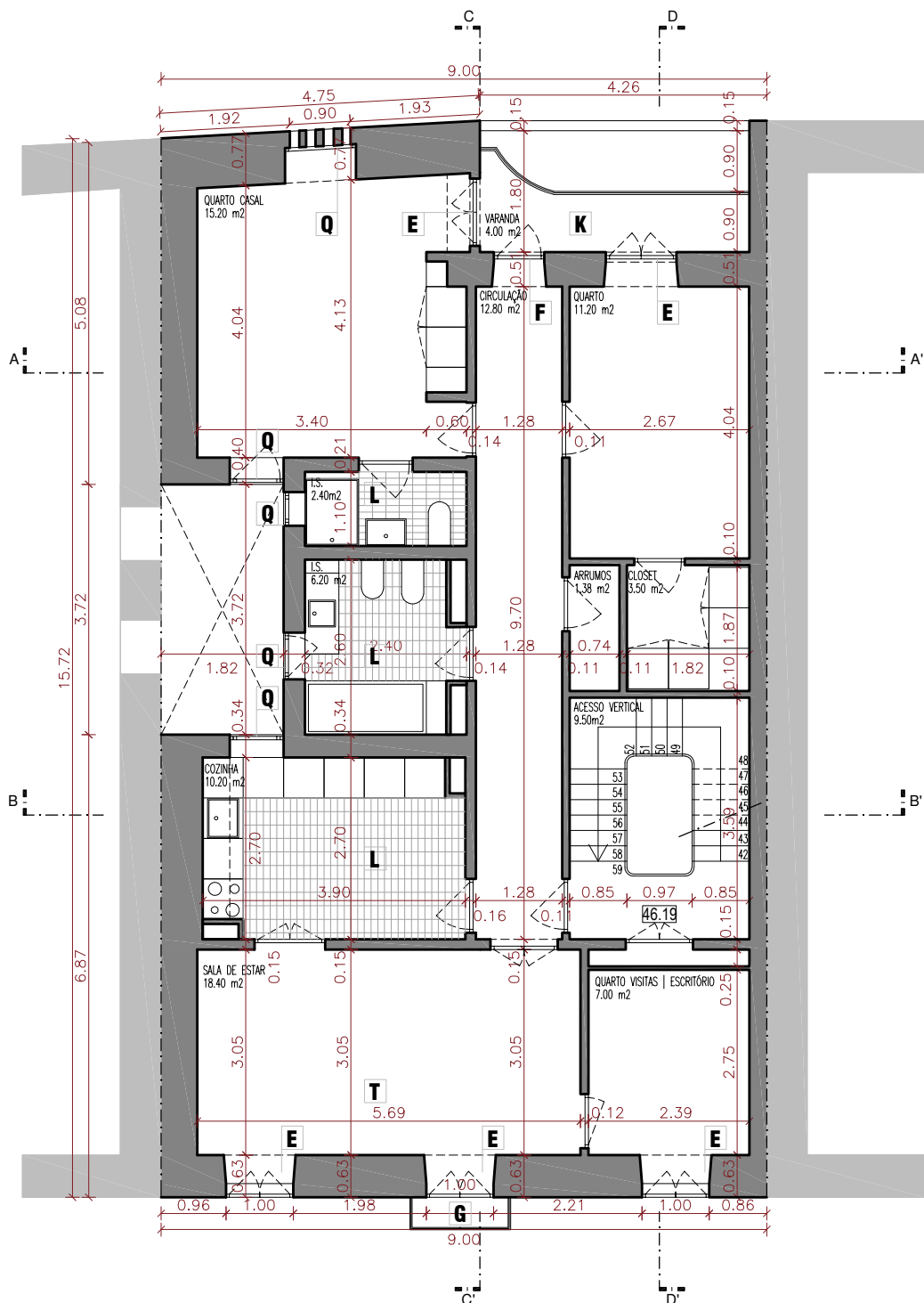
<b>SANTA CASA</b> <small>Associação de Lisboa, por suas obras.</small>	Projecto	Coordenador de Projecto	DGIP   DGPO   UPO   JIM
	Reabilitação de prédio de habitação	Projectista	Rute Ribeiro / Pedro Carvalho
	Morada	Desenhador	Pedro Carvalho
	Prédio Nº 110028	Fase	Licenciamento
Designação Cortes e Alçados - Alteração		Escala	1/100
Departamento de Projectos e Obras - Unidade de Projectos e Obras - Largo Trindade Coelho 1200 - 470 Lisboa - T. 213 235 732 F. 213 235 011		Data	Out/2016
		Desenho Nº	LIC 05



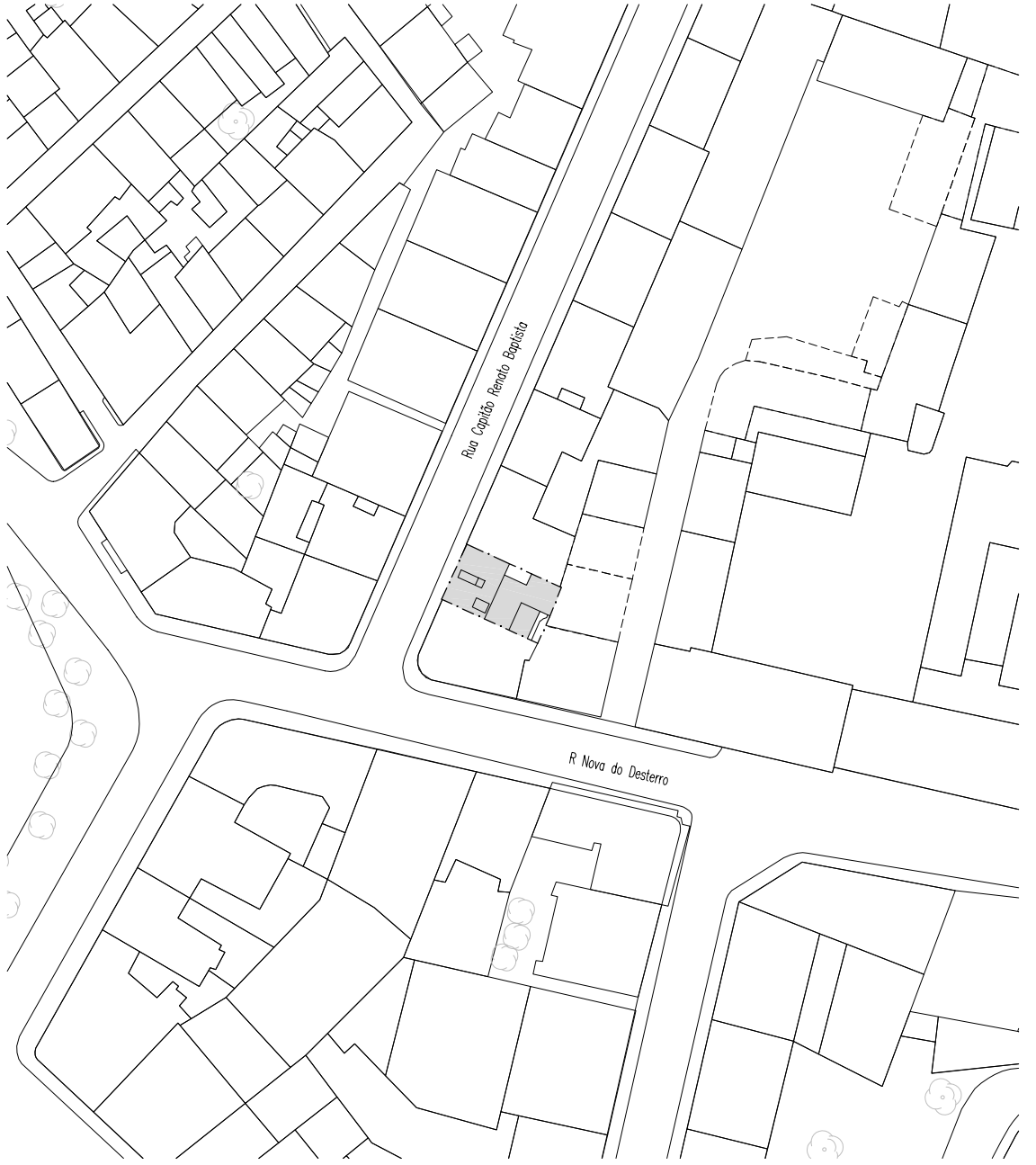
PLANTA PISO 0  
ESC. 1:100



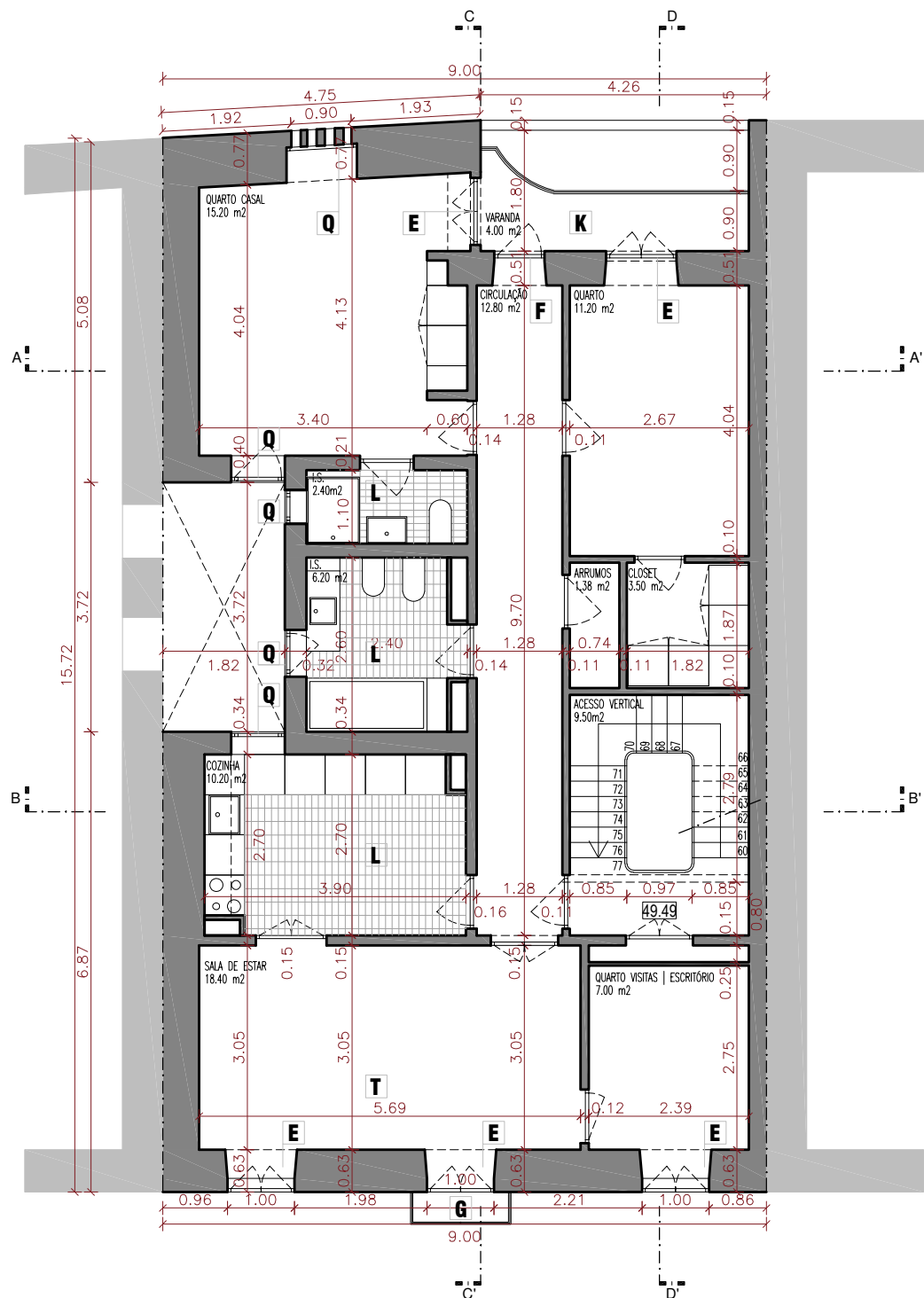
PLANTA PISO 1  
ESC. 1:100



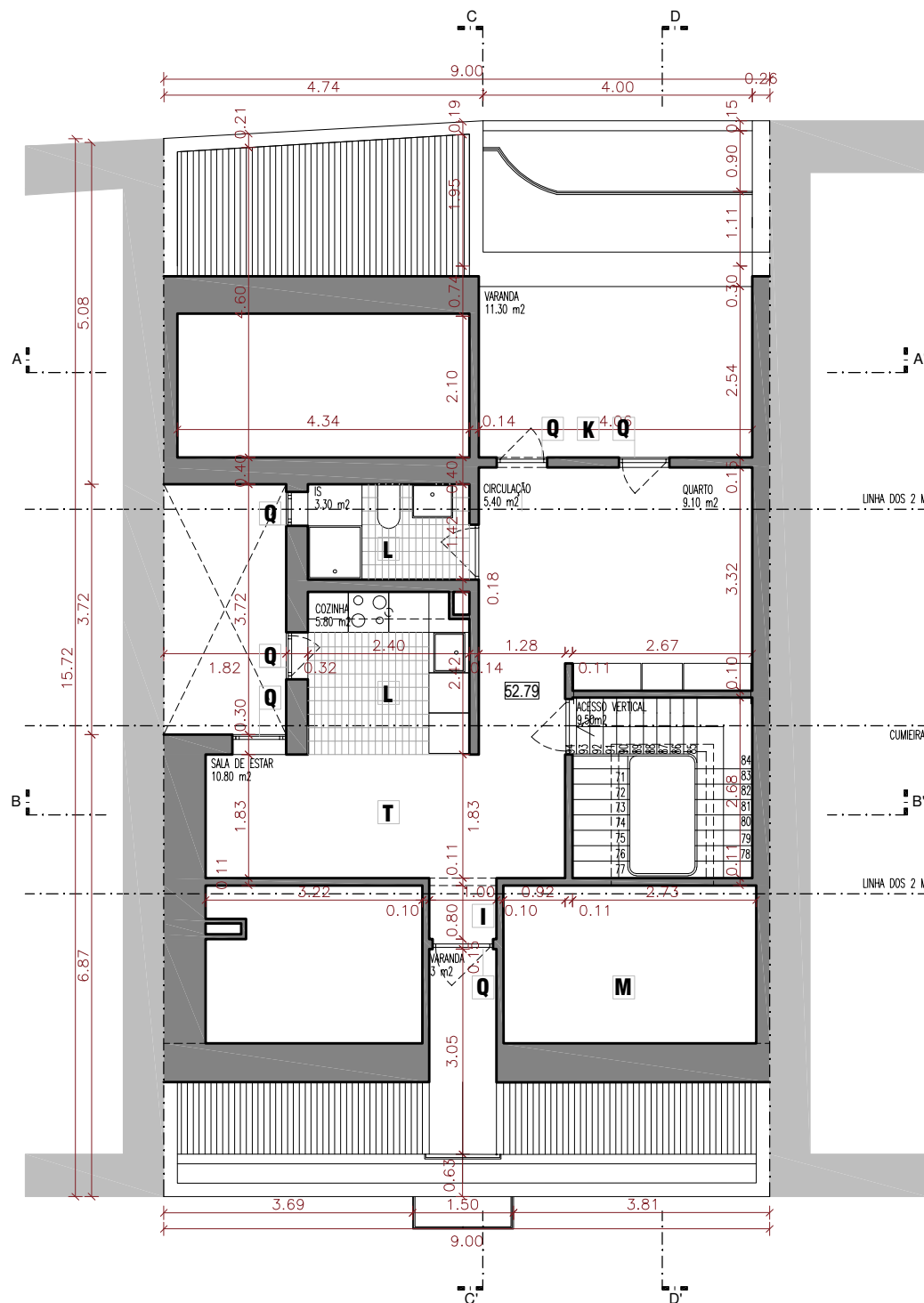
PLANTA PISO 2  
ESC. 1:100



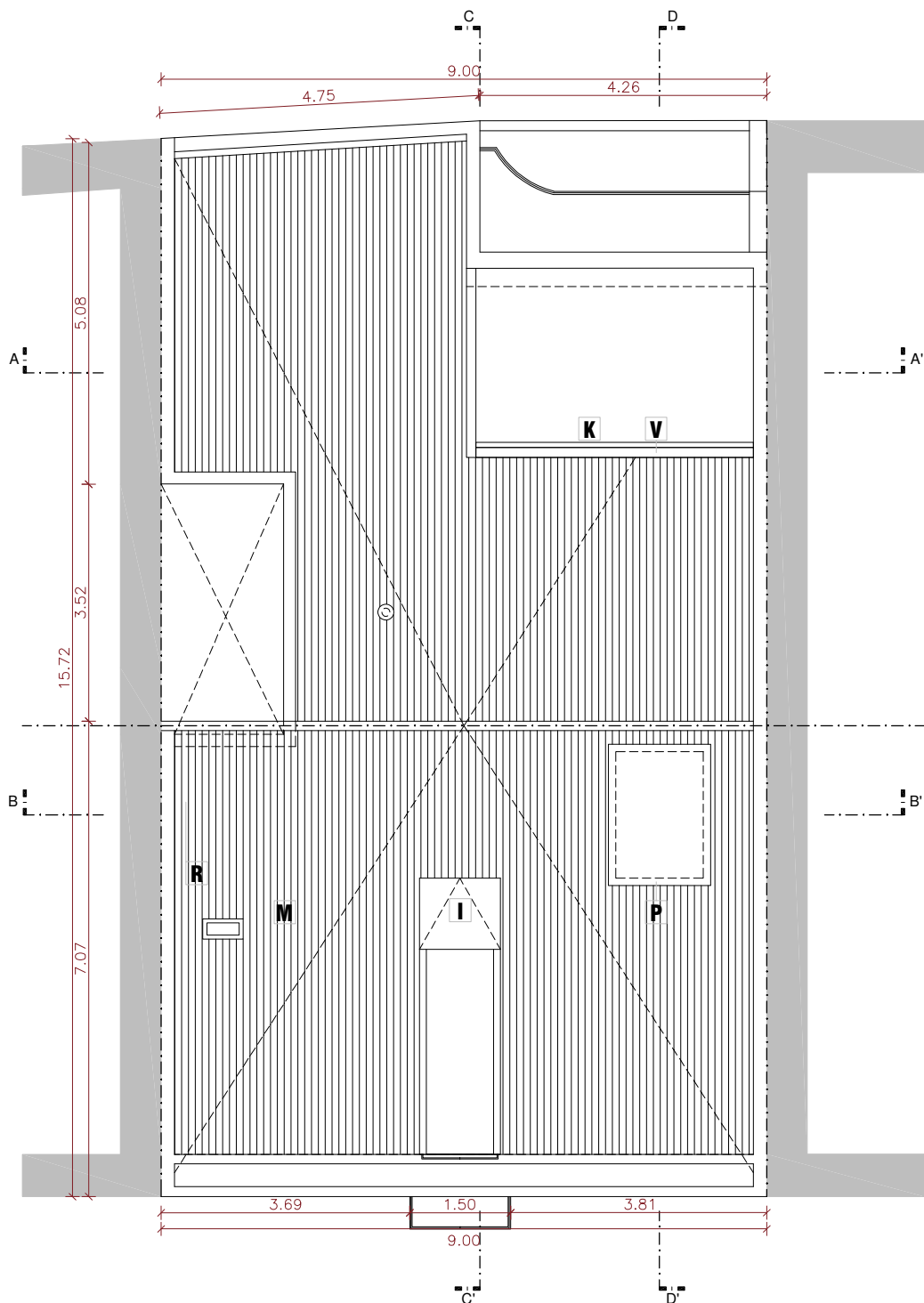
PLANTA LOCALIZAÇÃO  
ESC. 1:1000



PLANTA PISO 3  
ESC. 1:100



PLANTA SÓTÃO  
ESC. 1:100




PLANTA DA COBERTURA  
ESC. 1:100

LEGENDA DE MATERIAIS	
A	CANTARIAS PREENSISTENTES EM PEDRA
B	SOCO EM PEDRA
C	REVESTIMENTO CERÂMICO 10 X 10CM - RECTIFICADO POLIDO DE COR SÓLIDA BEGE JASMIN
D	PORTA DE VARRER COM DUAS FOLHAS, DE MADEIRA, ALMOFADAS, COM BANDEIRA E POSTIGO ENVIDRAÇADO, RECUADA EM RELAÇÃO AO VÃO
E	VÃO COM CAIXILHARIA OSCILOBATENTE EM PVC, DE DUAS FOLHAS, COM BANDEIRA E VIDRO DUPLO, COLOCADA À FACE EM RELAÇÃO AO VÃO
F	VÃO COM CAIXILHARIA OSCILOBATENTE, DE UMA SÓ FOLHA, EM PVC, COM BANDEIRA E VIDRO DUPLO, COLOCADA À FACE EM RELAÇÃO AO VÃO
G	VARANDA PREENSISTENTE EM PEDRA COM GUARDA-CORPOS EM FERRO FUNDIDO PINTADO A TINTA DE ESMALTE
H	CHACHORRO EM PEDRA
I	MANSARDA PROPOSTA DE ESTRUTURA LEVE, EM MADEIRA COM REVESTIMENTO EM CHAPA DE ZINCO
J	SOLEIRA EM PEDRA
K	VARANDA PREENSISTENTE EM BETÃO ARMADO COM GUARDA-CORPOS EM FERRO PINTADO A TINTA DE ESMALTE
L	PAVIMENTO REVESTIDO A MOSAICO CERÂMICO
M	COBERTURA DE ESTRUTURA EM MADEIRA, REVESTIDA A TELHA CERÂMICA TIPO MARSELHA
N	CAIXAS DE CORREIO CONTÍGUAS EM ARMÁRIO TÉCNICO EM MADEIRA
O	TUBO DE QUEDA EM ZINCO
P	CLARABÓIA COM CAIXILHARIA EM FERRO
Q	VÃO COM CAIXILHARIA EM PVC, OSCILOBATENTE, DE UMA FOLHA, COM VIDRO DUPLO, COLOCADO À FACE DO VÃO
R	CHAMINÉ PROPOSTA EM ESTRUTURA DE BETÃO ARMADO E ALVENARIA DE TUILO VAZADO
S	FRINGIDO DE ARGAMASSA (MOLDURA)
T	SOLHO DE TABUAS DE MADEIRA DE PINHO (RECUPERADAS, REFORÇADAS, OU SUBSTITUÍDAS DE ACORDO COM O ESTADO DE CONSERVAÇÃO)
U	RODAPE EM REGUA DE MDF HIDRÓFUGO LACADO
V	CALEIRA EM ZINCO
X	ZONA DE DEPOSIÇÃO DE RESÍDUOS SÓLIDOS

QUADRO DE ÁREAS	
ÁREA TOTAL DO TERRENO	141,67 m²
ÁREA BRUTA DE CONSTRUÇÃO	
PISO 0	132 m²
PISO 1	132 m²
PISO 2	132 m²
PISO 3	132 m²
SÓTÃO	50,90 m²
TOTAL	578,90 m²
ÁREA ÚTIL	
PISO 0	81,28 m²
PISO 1	88,28 m²
PISO 2	88,28 m²
PISO 3	88,28 m²
SÓTÃO	34,40 m²
TOTAL	380,52 m²

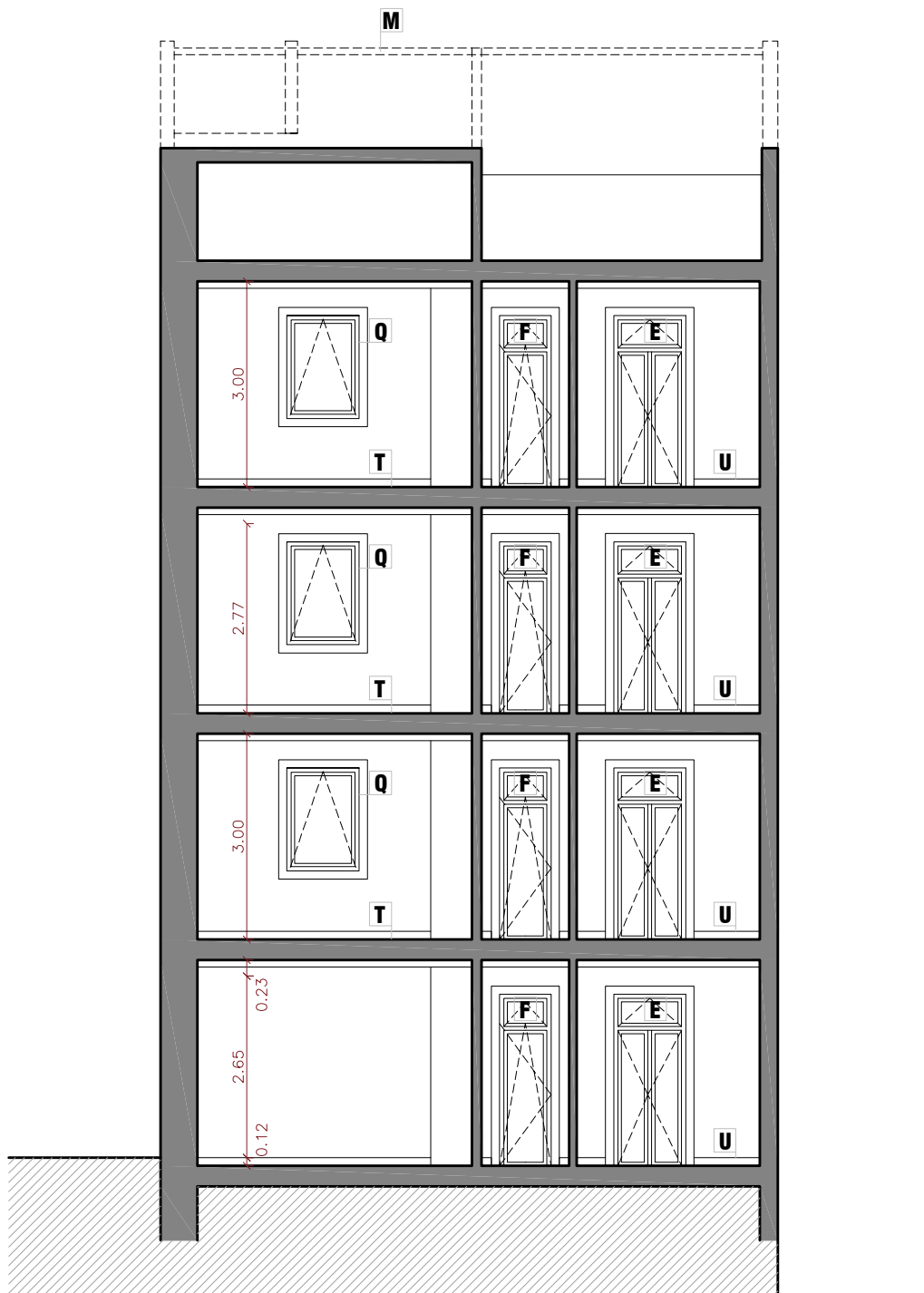
NOTA:  
Todas as cotas deste desenho devem ser devidamente verificadas em obra antes do início dos respectivos trabalhos.

 Instituição de Solidariedade Social	Projecto	Coordenador de Projecto	DGIP   DGPO   UPO   JIM
	Reabilitação de prédio de habitação	Projectista	Rute Ribeiro / Pedro Carvalho
	Prédio Nº 110028	Morada	Pedro Carvalho
	Rua Capitão Renato Baptista, nº 8, 10	Fase	Licenciamento
Designação	Plantas - Proposta	Escala	1/100
Departamento de Projectos e Obras - Unidade de Projectos e Obras - Largo Trindade Coelho 1200 - 470 Lisboa - T. 213 235 732 F. 213 235 011		Data	Out/2016
		Desenho Nº	LIC 06

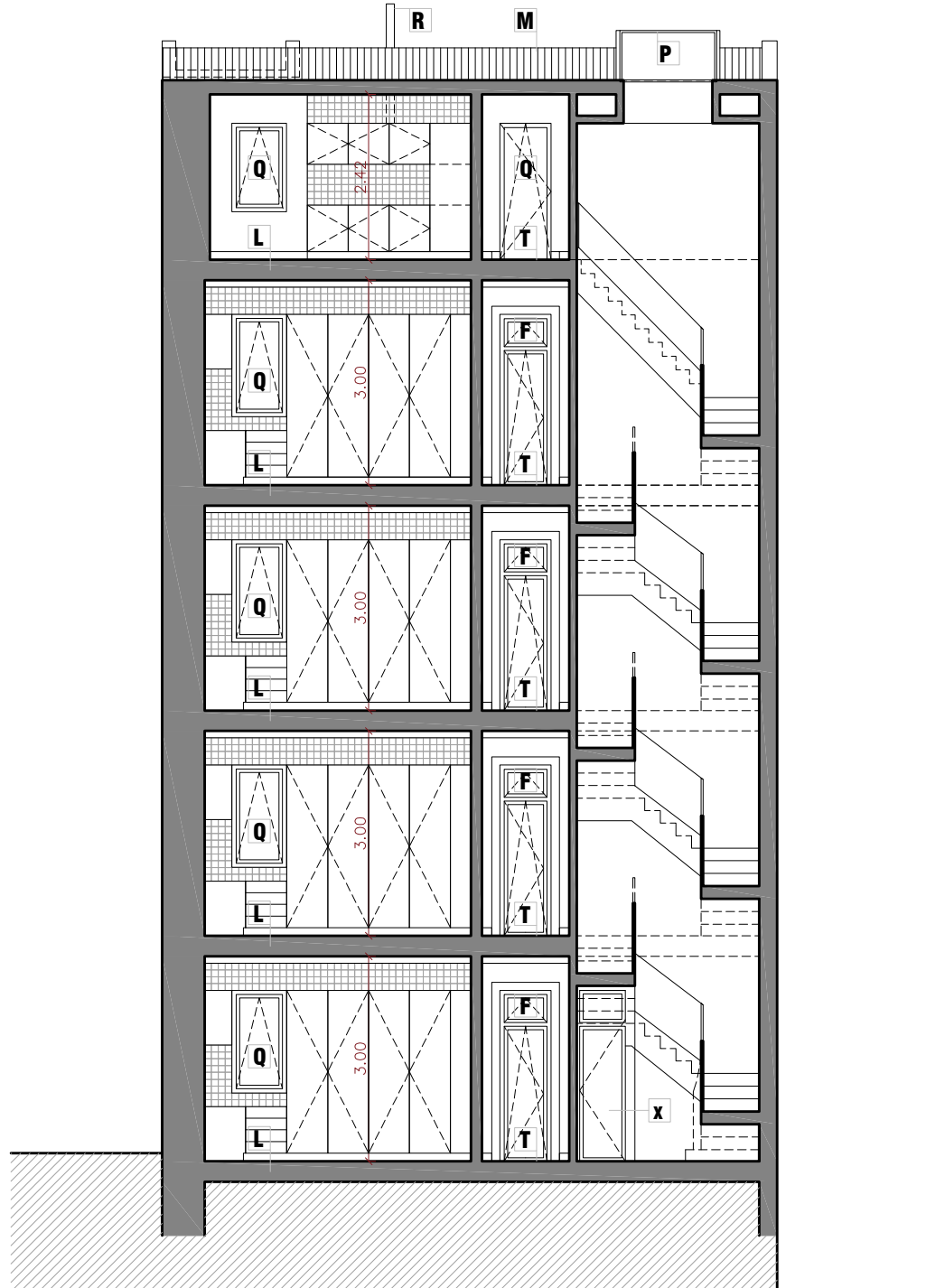




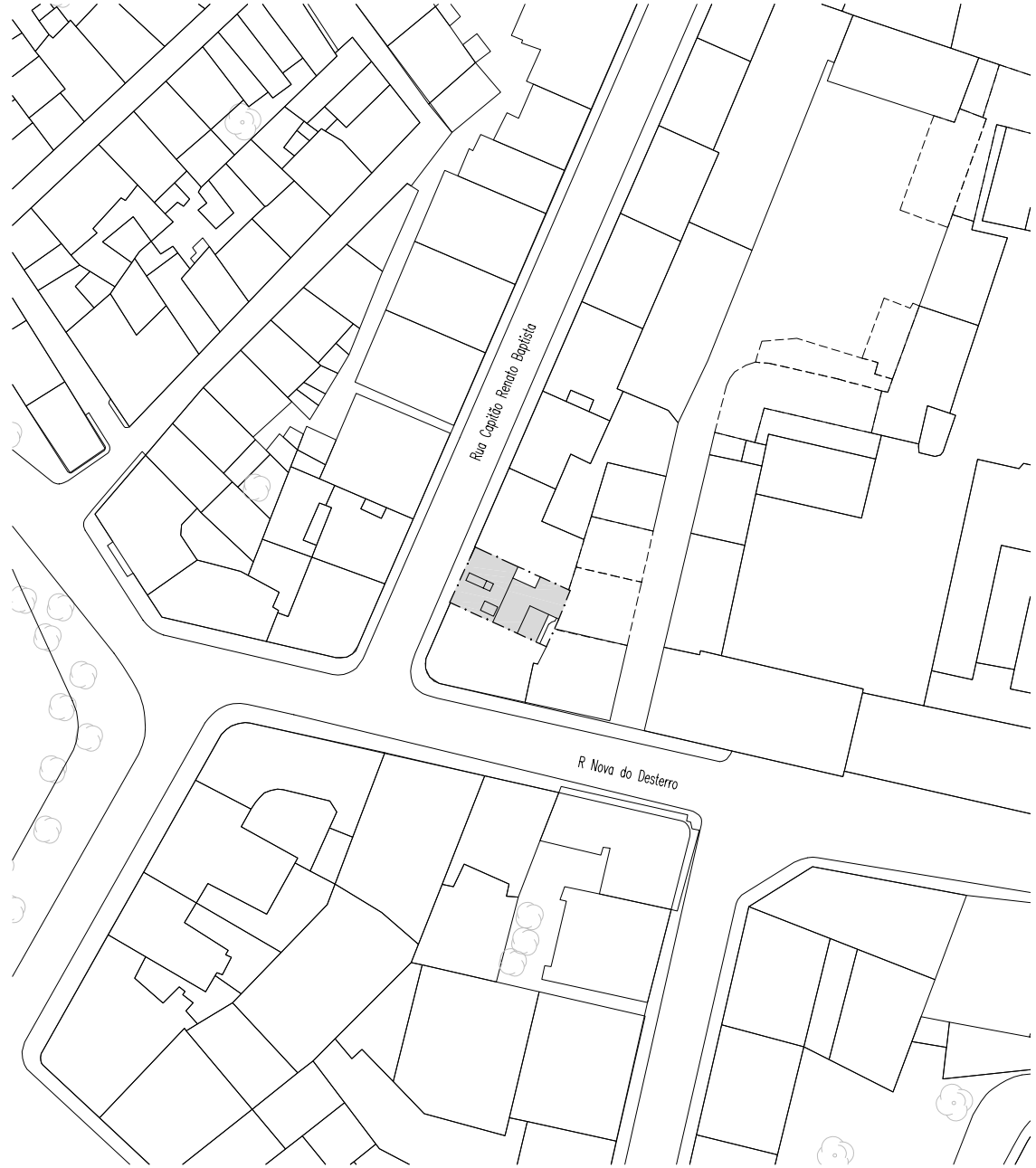
ALÇADO PRINCIPAL  
ESC. 1:100



CORTE AA'  
ESC. 1:100



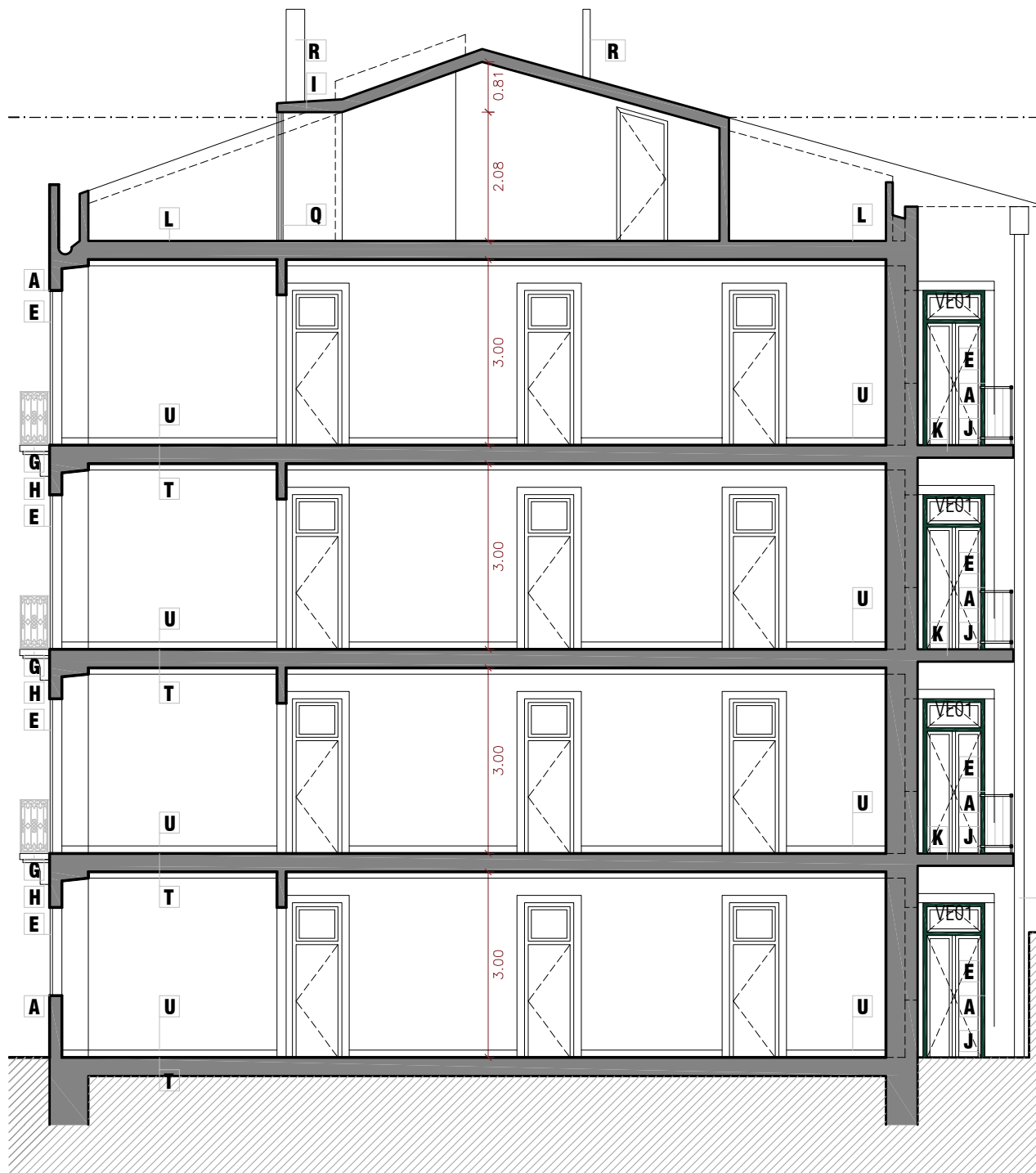
CORTE BB'  
ESC. 1:100



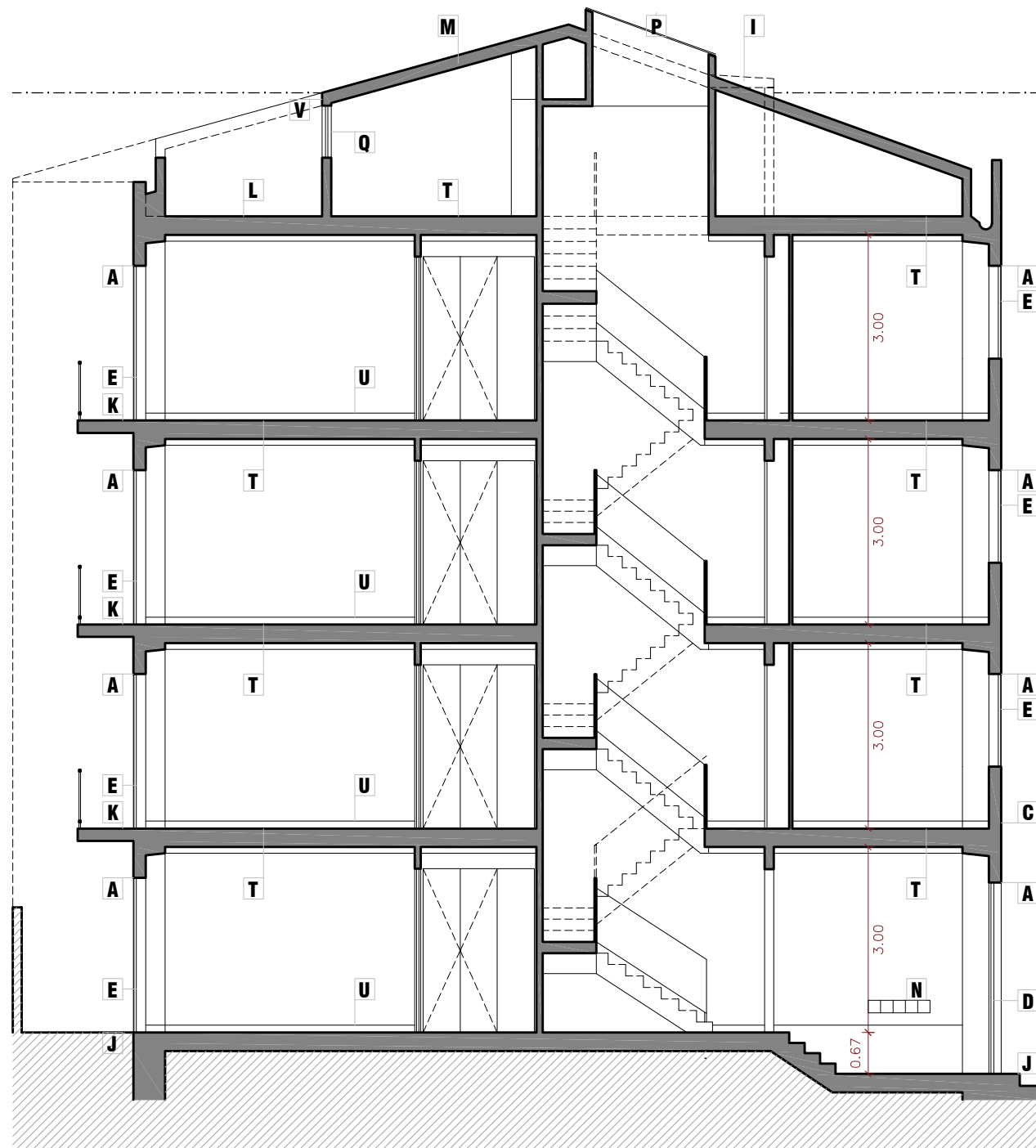
PLANTA LOCALIZAÇÃO  
ESC. 1:1000



ALÇADO TARDOZ  
ESC. 1:100

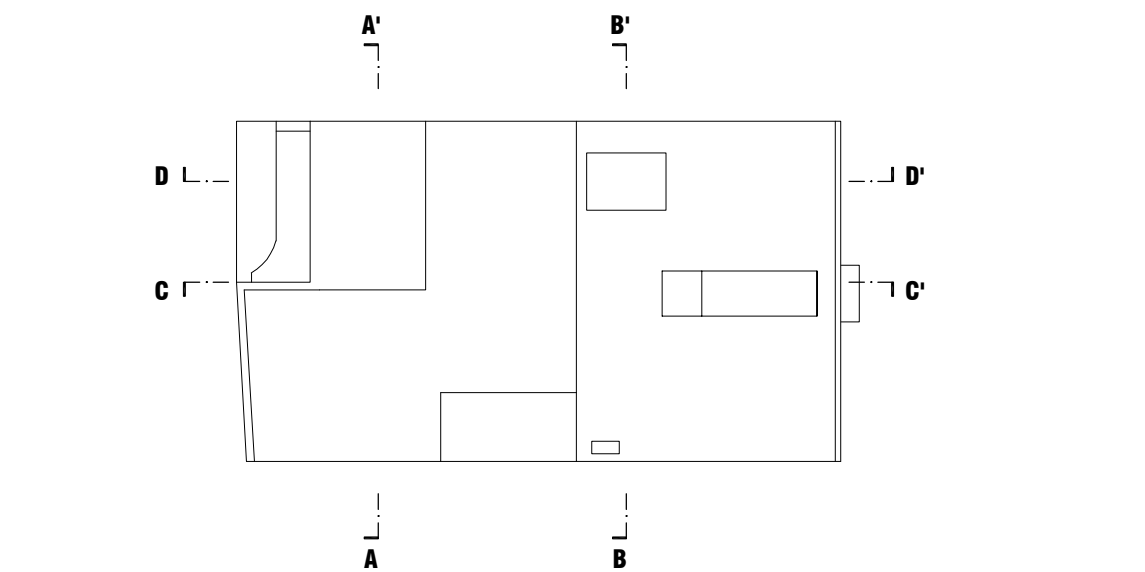


CORTE CC'  
ESC. 1:100



CORTE DD'  
ESC. 1:100


LEGENDA DE MATERIAIS	
A	CANTARIAS PREEXISTENTES EM PEDRA
B	SOCO EM PEDRA
C	REVESTIMENTO CERÂMICO 10 X 10CM - RECTIFICADO POLIDO DE COR SÓLIDA VERDE ANIS
D	PORTA DE VARRER COM DUAS FOLHAS, DE MADEIRA, ALMOFADAS, COM BANDEIRA E POSTIGO ENVIDRAÇADO, RECUADA EM RELAÇÃO AO VÃO
E	VÃO COM CAIXILHARIA OSCILOBATENTE EM PVC, DE DUAS FOLHAS, COM BANDEIRA E VIDRO DUPLO, COLOCADA À FACE EM RELAÇÃO AO VÃO
F	VÃO COM CAIXILHARIA OSCILOBATENTE, DE UMA SÓ FOLHA, EM PVC, COM BANDEIRA E VIDRO DUPLO, COLOCADA À FACE EM RELAÇÃO AO VÃO
G	VARANDA PREEXISTENTE EM PEDRA COM GUARDA-CORPOS EM FERRO FUNDIDO PINTADO A TINTA DE ESMALTE
H	CACHORRO EM PEDRA
I	MANSARDA PROPOSTA DE ESTRUTURA LEVE, EM MADEIRA COM REVESTIMENTO EM CHAPA DE ZINCO
J	SOLEIRA EM PEDRA
K	VARANDA PREEXISTENTE EM BETÃO ARMADO COM GUARDA-CORPOS EM FERRO PINTADO A TINTA DE ESMALTE
L	PAVIMENTO REVESTIDO A MOSAICO CERÂMICO
M	COBERTURA DE ESTRUTURA EM MADEIRA, REVESTIDA A TELHA CERÂMICA TIPO MARSELHA
N	CAIXAS DE CORREIO CONTIDAS EM ARMÁRIO TÉCNICO EM MADEIRA
O	TUBO DE QUEDA EM ZINCO
P	CLARABÓIA COM CAIXILHARIA EM FERRO
Q	VÃO COM CAIXILHARIA EM PVC, OSCILOBATENTE, DE UMA FOLHA, COM VIDRO DUPLO, COLOCADO À FACE DO VÃO
R	CHAMINÉ PROPOSTA
S	FUNDIDO DE ARGAMASSA (MOLDURA)
T	SOLHO DE TABUAS DE MADEIRA DE PINHO (RECUPERADAS, REFORÇADAS, OU SUBSTITUÍDAS DE ACORDO COM O ESTADO DE CONSERVAÇÃO)
U	RODAPE EM REGUA DE MDF HIDROFUGO LACADO
V	CALEIRA EM ZINCO
X	ZONA DE DEPOSIÇÃO DE RESÍDUOS SÓLIDOS
Y	REVESTIMENTO EM CHAPA DE ZINCO
Z	REBOCO HIDROFUGO PINTADO A COR ANIS



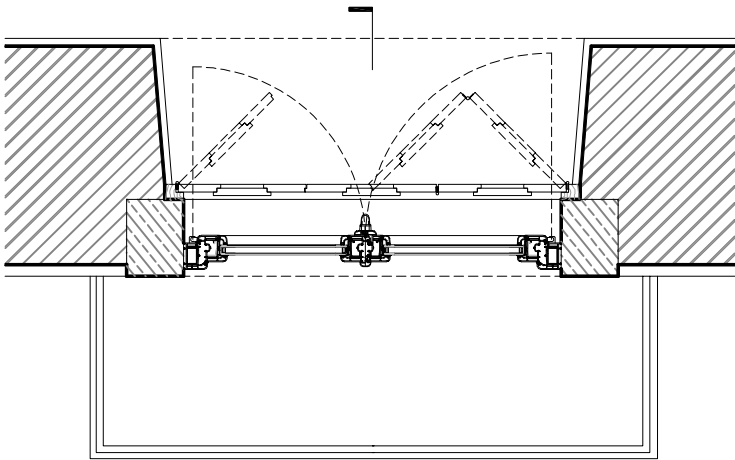
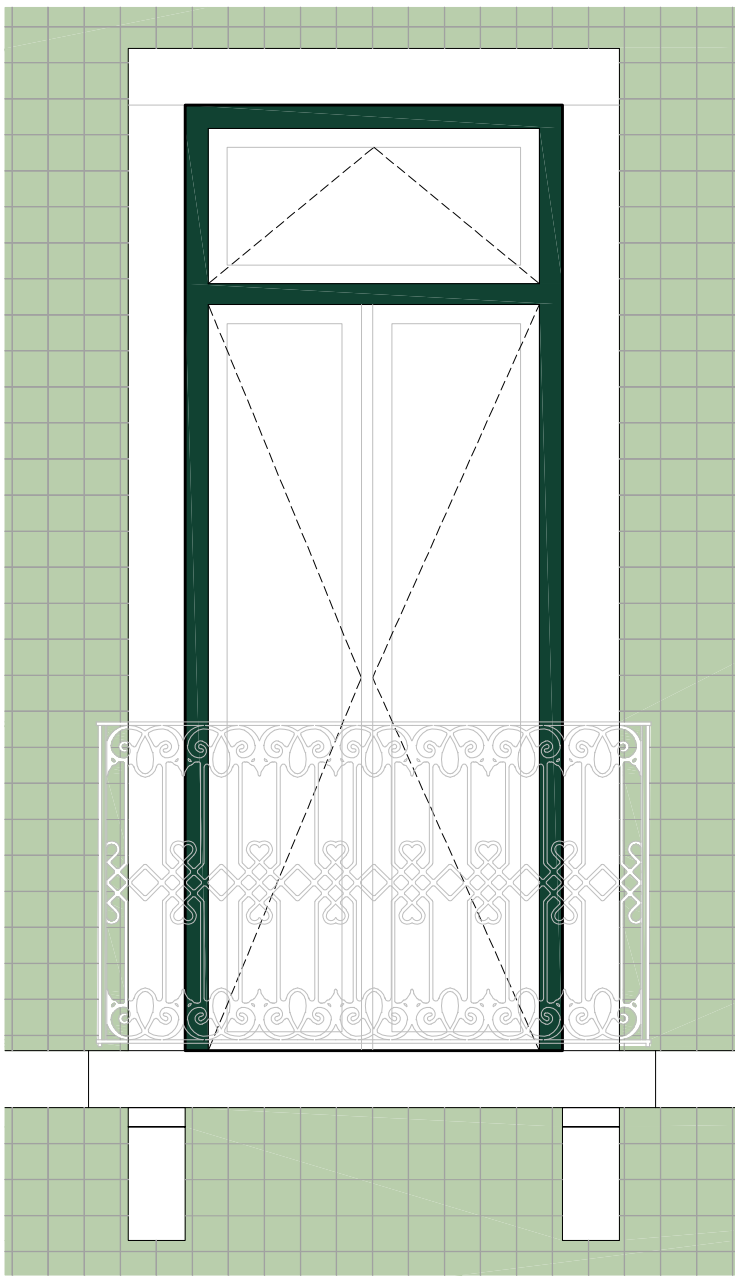
NOTA:  
Todas as cotas deste desenho devem ser devidamente verificadas em obra antes do início dos respectivos trabalhos.

<b>SANTA CASA</b> Instituto de Saúde da Família, Rio de Janeiro	Projecto	Coordenador de Projecto	DGIP   DGPO   UPO   JIM
	Reabilitação de prédio de habitação	Projectista	Rute Ribeiro / Pedro Carvalho
	Morada	Desenhador	Pedro Carvalho
	Prédio Nº 110028	Fase	Licenciamento
Designação Cortes e Alçados - Proposta		Escala	1/100
Departamento de Projectos e Obras - Unidade de Projectos e Obras - Largo Trindade Coelho 1200 - 470 Lisboa - T. 213 235 732 F. 213 235 011		Data	Out/2016
		Desenho Nº	LIC 07



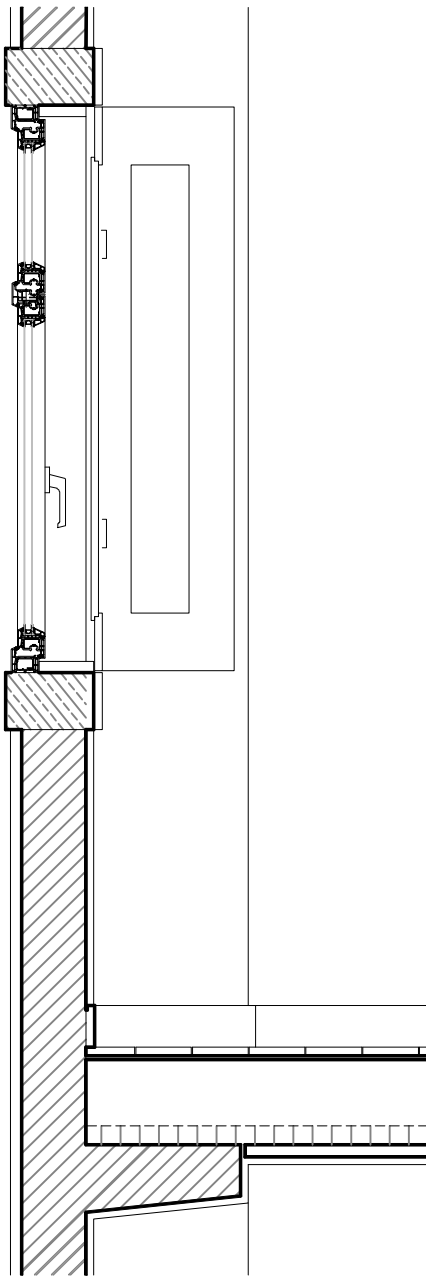


Vão-tipo de sacada - VE01  
ESC. 1:20

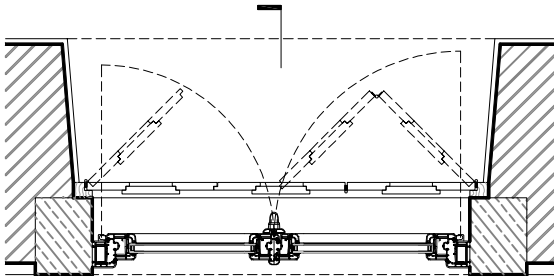
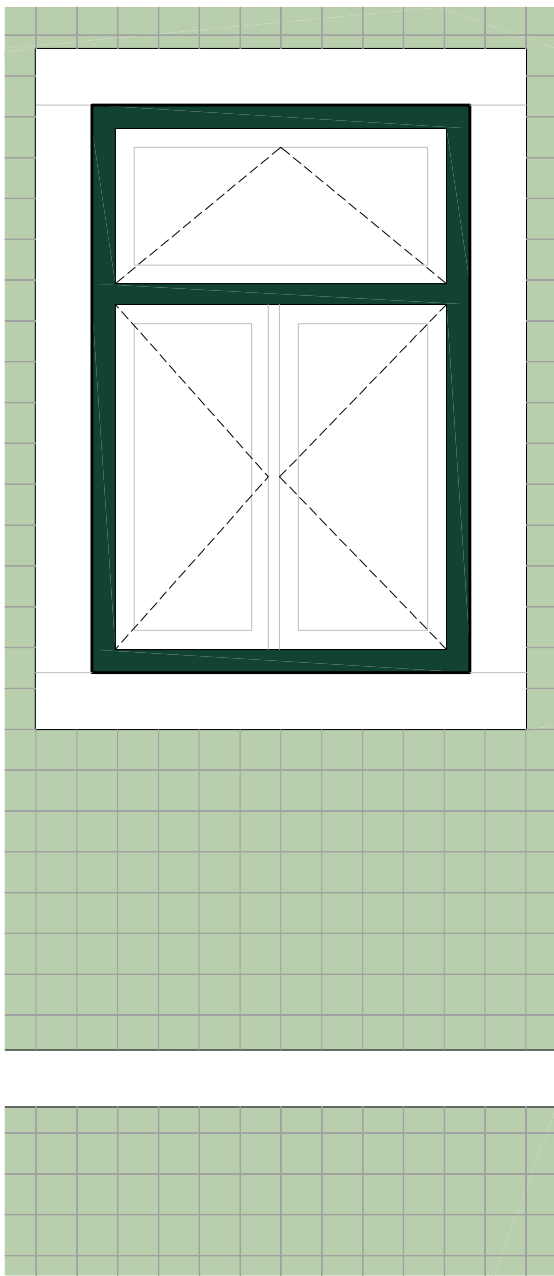


#### DEFINIÇÃO DE CAIXILHARIA

VÃOS DE BATENTE DE UMA FOLHA EM PVC, DO TIPO CAIXIAVE "ZENDOW", SÉRIE 70, COM CORTE TÉRMICO E SISTEMA DE DUPLA JUNTA, PINTURA DE ARO MÓVEL A COR BRANCO RAL 9010 E AROS FIXOS PINTADOS A COR VERDE RAL 6005. VIDRO DUPLO LAMINADO INCOLOR (6MM+CX16+4MM), INSTALADO À FACE DO VÃO. TODOS OS ACESSÓRIOS E FERRAGENS A INCLUIR SERÃO MEDIANTE INDICAÇÃO DO FORNECEDOR, GARANTINDO EM TODOS OS CASOS O BOM FUNCIONAMENTO DOS VÃOS.



Vão-tipo de peito - VE02  
ESC. 1:20



**NOTA:**  
Todas as cotas deste desenho devem ser devidamente verificadas em obra antes do início dos respectivos trabalhos.

<div><div>SANTA CASA</div><div>Misericórdia de Lisboa. Por boas causas.</div></div>	Projecto	Coordenador de Projecto DGIP   DGPO   UPO   JIM	
	Reabilitação de prédio de habitação	Projectista Rute Ribeiro / Pedro Carvalho	
		Desenhador Pedro Carvalho	
Prédio Nº 110028	Morada Rua Capitão Renato Baptista, nº 8, 10	Fase Licenciamento	
Designação Pormenor de Caixilharia Tipo - Proposta	Escala 1/20	Data Out/2016	Desenho Nº LIC 08
Departamento de Projectos e Obras - Unidade de Projectos e Obras - Largo Trindade Coelho 1200 - 470 Lisboa - T. 213 235 732 F.213 235 011			



Misericórdia de Lisboa. Por boas causas.

## ÍNDICE DE LAYERS

RUA CAPITÃO RENATO BAPTISTA N.º 8/10.  
ARROIOS, LISBOA

LAYER	DESCRIÇÃO
0	
SCML_AMARELO	ELEMENTOS A DEMOLIR
SCML_CORTE	ELEMENTOS EM CORTE, A MANTER
SCML_COTAS	COTAS
SCML_ENCARNADO	ELEMENTOS A CONSTRUIR
SCML_ESQUADRIA	ESQUADRIA DE FOLHAS DE LAYOUT
SCML_ESTEREOTOMIA	ESTEREOTOMIAS
SCML_HATCH_CINZA	TRAMAS EM VISTA
SCML_HATCH_CINZA_CLARO	TRAMAS EM VISTA
SCML_LEGENDA	LEGENDA DE FOLHA DE LAYOUT
SCML_TEXTO	TEXTO
SCML_TRACEJADO	LINHAS EM TRACEJADO
SCML_TRACOPONTO	LINHAS EM TRAÇO-PONTO
SCML_VAOS	VÃOS PREEXISTENTES A MANTER
SCML_VIEWPORTS	VIEWPORTS
SCML_VISTA	LINHAS EM VISTA, A MANTER
SCML_VISTA_FINA	LINHAS EM VISTA FINA A MANTER
SCML_VIDRO	VIDRO